

PLA COMARCAL DE JOVENTUT

2022 - 2025



ALTA RIBAGORÇA

Servei Comarcal de Joventut
Consell Comarcal de l'Alta Ribagorça



ÍNDEX

1. INTRODUCCIÓ.....	3
2. MARC LEGISLATIU I ESTRATÈGIC EN MATÈRIA DE JOVENTUT.....	6
3. DESCRIPCIÓ DEL CONTEXT D'INTERVENCIÓ.....	14
Marc territorial de l'Alta Ribagorça.....	15
Marc administratiu de l'Alta Ribagorça.....	17
Marc demogràfic i socioeconòmic de l'Alta Ribagorça.....	20
4. DIAGNOSI.....	23
Plantejament de la diagnosi.....	24
La realitat juvenil a l'Alta Ribagorça.....	26
Anàlisi de les polítiques de joventut municipals.....	31
Anàlisi de les polítiques de joventut al consell comarcal.....	44
Conclusions de la diagnosi en matèria de joventut.....	51
5. LÍNIES ESTRATÈGIQUES I OBJECTIUS.....	58
6. PLANTEJAMENT DEL PLA D'ACTUACIÓ.....	62
7. DISSENY METODOLÒGIC.....	67
8. PLANTEJAMENT DE L'AVALUACIÓ.....	72
9. ANNEX.....	75





1. INTRODUCCIÓ

PLA COMARCAL DE JOVENTUT DE L'ALTA RIBAGORÇA 2022-2025



Amb el suport de





1. INTRODUCCIÓ

Amb la redacció del present **Pla Comarcal de Joventut (PCJ)**, pretenem elaborar una **eina útil de treball que ens permeti establir una planificació estratègica de les polítiques públiques de joventut a l'Alta Ribagorça**, establint les principals línies d'intervenció i acció que caldrà promoure, impulsar i desenvolupar als municipis de la comarca durant el període 2022-2025.

Som conscients de l'important paper que se li reconeix i atorga actualment a l'administració local en el desplegament de les polítiques juvenils arreu del territori gràcies a criteris com els de proximitat i coneixement de la realitat local, i és per aquest motiu que, **prenent el Pla Nacional de Joventut de Catalunya com a marc de referència teòrica i metodològica**, volem plantejar un nou pla estratègic de treball basat en la **millora dels processos d'emancipació juvenil i l'arrelament dels joves al territori** a través de programes i serveis d'assessorament, acompanyament i **atenció directa als joves**, i del **suport als municipis** en el desenvolupament de les seves polítiques locals.

El plantejament dels programes i línies d'acció a treballar al llarg dels propers anys s'han dissenyat a partir de la **diagnosi i identificació de les necessitats existents entre els joves del territori**, fruit d'un treball de participació amb aquest col·lectiu i de consens amb la resta de departaments, ens locals i entitats del territori. Per tant, és un document que, tenint present la realitat comarcal i els recursos disponibles, pretén **donar una resposta a les principals problemàtiques detectades entre la població jove**, agreujades notablement per les conseqüències a tots els nivells que ha comportat la **Covid-19**.

Es sumen per tant, **noves necessitats estructurals associades als efectes de la pandèmia** (augment de la taxa d'atur, precarietat laboral, salut mental i noves addiccions, índex de pobresa, criminalització del col·lectiu jove, etc.) que justifiquen el reforç de determinats serveis i la incorporació d'accions específiques que ajudin a donar-hi resposta. Aquest nou context comporta concebre la redacció del Pla Comarcal de Joventut 2022-2025 **en clau d'adaptabilitat**, amb la finalitat d'abordar els nous reptes que van emergint dins d'una situació constantment canviant.





Al llarg dels darrers anys el Consell Comarcal de l'Alta Ribagorça ha realitzat un important gir qualitatiu en matèria de joventut gràcies al desplegament de polítiques locals implementades coordinadament amb els ajuntaments i entitats de la comarca. Fruit d'aquest procés de treball constant, l'any 2003 els tres municipis de l'Alta Ribagorça van disposar d'un Pla Local de Joventut, els quals s'han anat renovant i aprovant amb posteriors legislatures.

Tenim clar que la població juvenil és un factor clau en el desenvolupament de qualsevol territori, i per això volem apostar fermament per la creació de polítiques que parteixin d'un concepte integral, que permetin facilitar els processos de transició a la vida adulta i millorin les oportunitats de desenvolupament personal dels joves. Els joves necessiten actuacions concretes i específiques que responguin a les seves necessitats reals, i per això cal que plantegem intervencions on la **suma d'esforços i recursos per part de les administracions locals** esdevinguin la font per donar resposta a les seves demandes i fer que es sentin el màxim participants d'aquest procés. En aquest sentit, no podem concebre la **integralitat** deslligada dels conceptes de **transversalitat** i **interinstitucionalitat**, fet que ens obliga a enfocar el desenvolupament de les polítiques comarcals a partir de la coordinació directa amb els ajuntaments i els diferents agents socials presents al territori que tenen un vincle directe amb els joves, cercant sempre com a model òptim de funcionament el **treball en xarxa**.

Desitgem plasmar al llarg d'aquestes planes un projecte prou ambiciós però realista, que ens permeti en definitiva, treballar conjuntament per millorar la qualitat de vida dels joves de l'Alta Ribagorça.





2. MARC LEGISLATIU I ESTRATÈGIC EN MATÈRIA DE JOVENTUT
PLA COMARCAL DE JOVENTUT DE L'ALTA RIBAGORÇA 2022-2025



Amb el suport de





2. MARC LEGISLATIU I ESTRATÈGIC EN MATÈRIA DE JOVENTUT

D'ençà l'aprovació de l'Estatut de 1979, les polítiques de joventut són de competència exclusiva de la Comunitat Autònoma de Catalunya. Durant les darreres dècades s'ha anat treballant per reforçar i crear noves polítiques que donessin resposta a les necessitats específiques de la població jove, fet que es va consolidar tant amb la creació l'any 2000 del primer **Pla Nacional de Joventut de Catalunya (PNJCat)**, com amb la posterior aprovació de la **Llei 33/2010, de polítiques de joventut**, la qual desplega les competències sobre joventut de la Generalitat de Catalunya incorporant les funcions concretes dels consells comarcals a l'hora d'actuar en aquest àmbit, i reconeixent que cal desenvolupar plans de joventut que serveixin per impulsar una planificació estratègica adequada.

2.1. El Pla Nacional de Joventut de Catalunya 2020

El Pla Nacional de Joventut de Catalunya és l'instrument que determina les línies, els eixos i els objectius de les polítiques de joventut a Catalunya, i l'aplicació preferent per part de les administracions públiques catalanes en l'exercici de les seves funcions, en tot allò que pugui afectar directament a les persones joves.

Aquest document es concep com el **marc de referència per establir la planificació estratègica com una eina necessària per la transformació de la realitat de les persones joves al territori a través del desplegament de les polítiques de joventut**. El 29 de gener de 2013, el PNJCat 2020 va ser aprovat mitjançant decret (tal i com estableix la Llei 33/2010, d'1 d'octubre, de polítiques de joventut) fet que li dona rang normatiu.

Actualment, el PNJCat 2020 i el Pla d'Actuació de Joventut 2021-COVID són els documents estratègics de referència per al disseny de les polítiques de joventut actuals. El PNJCat s'organitza a través de tres grans projectes, cada un dels quals té la següent documentació estratègica associada:

- 1) **Projecte govern o Pla d'actuació de govern** (línies de treball i polítiques impulsades des de la Generalitat)
- 2) **Projecte territori o Pla d'actuació territorial** (desplegament de les polítiques de joventut al món local, als ens municipals i als ens supramunicipals)





3) Projecte jove o Pla d'actuació jove (intervenció dels joves i les entitats en el desenvolupament i aplicació de les polítiques de joventut)

Així doncs, el Projecte territori configura i ordena totes les actuacions que es fan en l'àmbit local en matèria de joventut, i estableix criteris estratègics per definir-ne les línies de treball i potenciar la coordinació entre les administracions del territori i la Direcció General de Joventut (DGJ). Els ajuntaments, els consells comarcals i les diputacions són les administracions encarregades d'executar el Projecte territori, una funció que s'ha de compartir amb les persones joves i les entitats juvenils. S'hi destaca, també, l'acompanyament de la DGJ i de l'Agència Catalana de la Joventut (ACJ), encarregades de donar suport a les administracions que han d'executar el projecte.

Es planteja així un model d'organització político-administrativa basat en la idea de governança democràtica, on la Generalitat, que és qui disposa de les competències en matèria de joventut no adopta un paper jeràrquic respecte la resta d'agents, sinó que planteja una relació de col·laboració i colideratge amb la resta d'administracions i la societat civil.

2.1.1. La missió i reptes del PNJCat 2020:

Quan parlem de missió fem referència a quina és la finalitat última que pretén accomplir el Pla. D'acord amb això, els dos aspectes fonamentals que configuren la missió del PNJCat 2020 són:

1. Facilitar la **realització del projecte de vida de les persones joves** atenent la diversitat de formes i models de vida (**ESFERA EMANCIPACIÓ**)

2. **Apoderar al jove com a agent de canvi social**, impulsant el seu paper actiu com a ciutadà en el conjunt de la societat, oferint espais per a la seva participació en la presa de decisions, així com oportunitats per donar rellevància a la seva visió del món (**ESFERA PARTICIPACIÓ**)





En resum, una missió adreçada a garantir les condicions que permetin desenvolupar els projectes personals de vida (laboral, educatiu, familiar, cultura...) promovent el paper actiu dels joves més enllà de ser receptors o usuaris, amb l'objectiu de generar i construir canvis en el nostre entorn. Per abordar-ho, **s'estableix un marc estratègic organitzat a partir de set grans reptes:**

REPTE 1: **Aconseguir l'èxit en la trajectòria educativa** de les persones joves.

REPTE 2: **Aconseguir l'èxit en la trajectòria laboral** de les persones joves.

REPTE 3: **Aconseguir l'èxit en transició domiciliària** de les persones joves.

REPTE 4: **Promoure una vida saludable** de les persones joves.

REPTE 5: **Avançar cap a l'autonomia, el desenvolupament personal i la participació** en allò col·lectiu de les persones joves.

REPTE 6: **Universalitzar la cultura entre la població juvenil:** treballar perquè l'oferta cultural respongui als objectius educatius i socialment de cohesió.

REPTE 7: **Avançar cap a un nou model de país i de societat cohesionada, vertebrada territorialment, sostenible i innovadora** en els formes d'organització col·lectiva.

2.1.2. Els principis rectors del PNJCat 2020:

El PNJCat 2020 defineix també sota quins **principis rectors** cal orientar la diagnosi, el disseny, la implementació i l'avaluació de les polítiques de joventut. Aquest principis, aplicats en les diferents fases de les polítiques de joventut, estan concebuts per augmentar la incidència i els resultats de la intervenció, millorar-la i avançar en la missió del PNJCat. Aquests principis són els següents:





Els principis rectors de les polítiques de joventut		
Qualitat		
<p>Aquest principi rector fa referència als aspectes que han de contribuir a que el desenvolupament de les polítiques de joventut es faci sobre una rigorosa "voluntat de fer-ho bé", incorporant criteris de qualitat, eficiència i eficàcia.</p>	Adequació a la realitat	Les polítiques de joventut s'han d'adequar a la realitat social per tal de respondre a les necessitats i projectes de la gent jove. Per això és indispensable que es faci sobre el coneixement constant de la realitat juvenil i de l'entorn social.
	Proximitat	Ajustar-se a les necessitats de cada col·lectiu i de cada territori concret desenvolupant les polítiques de joventut sota el principi de subsidiarietat .
	Innovació i creativitat	Cal que les polítiques de joventut siguin respondedores en la construcció d'accions innovadores, de respostes creatives a les problemàtiques, que es nodreixin de l'estudi comparat amb altres experiències nacionals i/o internacionals i que siguin procés flexibles per adequar-se a una realitat canviant.
	Avaluació	Les polítiques de joventut han d'incorporar, des del disseny, una mirada d'avaluació que contribueixi a generar coneixements i aprenentatges respecte la nostra societat.
Participació		
<p>La política de joventut no pot estar allunyada de les persones joves i el moviment juvenil organitzat, així com d'altres agents que poden intervenir en el desenvolupament de la política i en la realitat juvenil: centres educatius, entitats que treballen per a joves, etc.</p>	Governança democràtica	Parteix de la idea de que les administracions no han de jugar un paper jeràrquic, sinó que han de coordinar i facilitar l'acció dels diferents agents implicats en les polítiques de joventut.
	Corresponsabilitat	Els agents han de ser corresponsables, jugant un paper concret i estratègic i cal establir els mecanismes i espais compartits per fer-ho possible.
	Formes de democràcia directa i semidirecta	Les polítiques de joventut han de desenvolupar-se incorporant els mecanismes que facin possible articular la veu i l'acció dels agents en les diferents fases de la política de joventut.
Transformació		
<p>Les polítiques de joventut han de tenir una funció transformadora per tal de contribuir a la missió del PNJCat. Per tant, caldrà que tinguin un impacte positiu en la realitat juvenil i en l'entorn:</p> <ul style="list-style-type: none"> - Transformant les condicions de vida per millorar-les i facilitar que totes les persones puguin desenvolupar plenament el seu propi projecte de vida. - Fer-ho possible en un entorn social que ho permeti 	Inclusió (perspectiva inclusiva)	Les polítiques de joventut han de generar oportunitats socials pel desenvolupament personal i col·lectiu dels i les joves, establint els mecanismes polítics i socials necessaris per generar noves dinàmiques d'inclusió.
	Universalisme	Dissenyar accions i programes garantint que arriben a totes les persones joves tenint en compte la diversitat i atenció a les necessitats diferenciades i imperceptibles que pugun existir. Cal treballar per a que aquesta diversitat no esdevingui desigualtat.
	Lluita contra les desigualtats socials	Existeixen uns factors com són el sexe, l'edat, l'origen, el territori, la classe social o les discapacitats que generen desigualtat social de manera estructural. Les polítiques de joventut han de desenvolupar accions que permetin disminuir els efectes diferenciats d'aquests factors per possibilitar que totes les persones joves puguin desenvolupar el seu propi projecte vital en plenitud i igualtat.
Integralitat		
<p>Les diferents esferes en la vida de les persones estan interconnectades. Aquesta interconnexió implica treballar les polítiques de joventut des d'una perspectiva integral, tenint en compte la multifacilitat de les problemàtiques, la multiplicitat dels agents implicats i els diferents processos (transicions) juvenils.</p>	Transversalitat	Treballar de manera transversal implica incorporar la perspectiva juvenil en les diferents àrees i en les accions que desenvolupem, de manera que aquestes integrin les necessitats i problemàtiques de les persones joves en la política pública. Cal, per tant, treballar des de la interdepartamentalitat .
	Govern multinivell	És necessari disposar d'objectius i formes de treball compartides des de les diferents administracions que permetin optimitzar els nostres recursos... Es tracta doncs d'aplicar la interinstitucionalitat com a mecanisme per a la coordinació.
	Treball en xarxa	Implica l'establiment de mecanismes estables de coordinació i treball conjunt entre els diferents agents socials i institucionals implicats en les polítiques de joventut. Està directament lligat al concepte de corresponsabilitat.





2.1.3. El concepte de joventut segons la normativa:

La joventut és una etapa del cicle vital per al desenvolupament de la persona, en què l'individu adquireix habilitats, instruments i recursos per afrontar el seu projecte personal de vida, un període de construcció d'identitat, d'oportunitats i presa de decisions que justifica la necessitat de reivindicar la rellevància de les polítiques de joventut en el focus de la intervenció pública.

La Llei 33/2010 de polítiques de joventut de Catalunya, fa **dues conceptualitzacions en relació a la joventut**. La primera de caràcter teòric parla de les persones joves com aquell col·lectiu majoritàriament immers en transicions i processos formatius, d'inserció laboral i d'emancipació domiciliària, de les quals es deriven unes identitats i actituds similars. Tot i la seva aparent homogeneïtat, la diversitat i les desigualtats socials fan que no hi hagi una joventut sinó diverses.

La segona conceptualització, de caràcter pràctic-administratiu, estableix un tram d'edat de referència per definir a les persones joves, que va **entre els 16 i els 29 anys**. Aquest tram s'inicia a partir dels 16 anys perquè suposa coincidir amb l'edat civil d'emancipació, l'edat en què es poden incorporar al món laboral i començar a triar itineraris formatius de manera voluntària, així com el moment en que s'abandona l'ensenyament obligatori. Tot i així, aquest tram requereix flexibilitat, en tant que depenent de l'àmbit d'intervenció cal establir altres edats de referència, com podria ser a partir dels 12 per treballar polítiques de salut, o fins els 35 per polítiques de treball o habitatge.

2.2. La planificació estratègica comarcal

El disseny i plantejament del **Pla Comarcal de Joventut de l'Alta Ribagorça 2022-2025** s'emmarca en el context definit pel **Pla Nacional de Joventut de Catalunya 2020 (PNJCat)** i incorporarà, tal i com veurem en apartats posteriors d'aquest document, bona part dels seus principis i eixos d'intervenció.

El Pla comarcal de joventut s'enquadra en el marc del Projecte territori, i es defineix com una eina destinada a "impulsar les polítiques locals de joventut segons les necessitats específiques dels municipis de cada comarca, per mitjà de xarxes de treball amb els ajuntaments que vetllen perquè s'apliquin unes polítiques locals de joventut de qualitat, les quals han de contribuir, al seu torn, a assolir els objectius del PNJCat 2020".





A través del Pla comarcal de joventut s'analitza el funcionament de les polítiques de joventut de la comarca, per tal de definir línies i recursos de suport que permetin desenvolupar accions als seus municipis. Podríem definir les funcionalitats del Pla comarcal de joventut en:

- Justificar les posicions de les polítiques comarcals de joventut en diversos espais de negociació i concertació de polítiques de joventut, tant interns com externs.
- Establir un full de ruta per a les actuacions de les polítiques comarcals.
- Facilitar el seguiment sistemàtic de l'acompliment dels acords i de la programació d'actuacions.

Així doncs, segons la normativa vigent, les **funcions principals dels consells comarcals** —i del conjunt d'ens locals supramunicipals en l'àmbit de joventut— es focalitza en les feines de **suport i coordinació amb els municipis de la comarca**. Tot i això, també hi són reconegudes les **funcions d'intervenció directa**, que s'ha accentuat amb el **desplegament de la Xarxa Nacional d'Emancipació Juvenil (XNEJ) a través de les Oficines Joves**, tal i com estableix la Llei 33/2010, de l'1 d'octubre, de polítiques de joventut.

Les oficines joves són una iniciativa de la Direcció General de Joventut (DGJ) que, de manera coordinada amb altres administracions (ajuntaments i consells comarcals) i agents del territori, posa a l'abast de les persones joves un seguit de recursos i serveis destinats a millorar la informació, l'orientació i l'assessorament en matèria d'emancipació juvenil. Amb la XNEJ s'ha volgut fer un pas més en la coordinació de tots els recursos i serveis de les diverses administracions catalanes que fomenten l'emancipació de les persones joves i la lliure elecció del seu itinerari vital.

Els consells comarcals fan un paper important en el plantejament i articulació de les polítiques de joventut al territori. Es pot afirmar que, d'acord amb la normativa i amb la planificació estratègica vigent, les feines prioritàries que han de desenvolupar els consells comarcals en matèria de joventut són les següents:

- Donar suport i fer l'acompanyament de les estructures municipals de joventut (àrees i regidories), per tal de consolidar-les, garantir-ne la qualitat i ampliar l'oferta de recursos, serveis i actuacions que s'ofereixen des dels municipis.
- Afavorir dinàmiques de coordinació i treball en xarxa entre les diverses administracions que es dediquen a l'àmbit de joventut a la comarca. De manera específica, cal crear espais de trobada i de coordinació entre els municipis.





- Facilitar material i recursos formatius per afavorir la formació continuada dels professionals de joventut i dels regidors de la comarca. Convindria consolidar la formació en l'àmbit de la metodologia i continuar desenvolupant les formacions vinculades al contingut de les polítiques de joventut.
- Desenvolupar actuacions d'intervenció directa en els casos que la realitat comarcal ho requereixi, o per abordar aspectes de les polítiques de joventut que no es puguin impulsar des dels municipis.
- Fomentar la planificació estratègica en l'àmbit comarcal, recollint les necessitats principals, les fortaleses i les mancances de les polítiques de joventut, tant locals com comarcals, i estructurar les línies de treball i les actuacions d'acord amb l'anàlisi duta a terme. Cal establir, sempre que sigui possible, vinculació entre el Pla comarcal de joventut i els Plans locals de la comarca.





3. DESCRIPCIÓ DEL CONTEXT D'INTERVENCIÓ
PLA COMARCAL DE JOVENTUT DE L'ALTA RIBAGORÇA 2022-2025



Amb el suport de





3. DESCRIPCIÓ DEL CONTEXT D'INTERVENCIÓ

MARC TERRITORIAL DE L'ALTA RIBAGORÇA:

L'Alta Ribagorça és una comarca pirinenca que compta amb una superfície de 426,8 Km2. A causa del seu **caràcter muntanyenc**, (al voltant del 37% de la superfície territorial està situada per sobre dels 2000m. d'altitud i gairebé el 60% restant està per sobre dels 1000m.) presenta una **feble ocupació humana (4.205 habitants)**, conformant-se actualment com **una de les comarques amb menys població del territori català**. Conseqüentment, i degut a les característiques geogràfiques de la zona, presenta una **baixa densitat poblacional** (9,8 habitants/km2) situant-se per sota de la mitjana establerta pel conjunt de comarques de muntanya (12,6 habitants/km2).



Aquesta i altres realitats, la converteixen en una de les comarques més petites de Catalunya, essent característica per les **singularitats específiques de les zones de muntanya**, com per exemple la **dispersió de la població**, el **desequilibri entre sectors econòmics**, el **progressiu envelliment de la població**, etc.

Geogràficament, la comarca de l'Alta Ribagorça és una extensió territorial de relleu abrupte que s'estén des de la zona dels Pirineus axials fins la serra prepirinenca de Sant Gervàs.

Situada al límit occidental de la província de Lleida, limita al nord amb la Val d'Aran, al nord-est amb el Pallars Sobirà (comarca amb qui comparteix part del Parc Nacional d'Aigüestortes i Llac de Sant Maurici), a l'est i sud amb el Pallars Jussà i a l'oest amb la **comunitat autònoma d'Aragó**.





La comarca s'articula en tres valls, de manera que són els rius els eixos vertebradors del territori. La vall principal, recorreguda per la Noguera Ribagorçana, es pot dividir en dues parts: la septentrional, ocupada pel sector de llevant de la vall de Barravés, amb nucli a Vilaller, i la meridional, on està situat el Pont de Suert.

En aquest punt, hi conflueixen les dues valls laterals: la de Boí, amb capital a Barruera i que recull les aigües del Noguera de Tor, i la vall de Viu, solcada pel riu del mateix nom, que s'estén entre el port de Perves i el Pont de Suert.

La climatologia es caracteritza per ser d'alta muntanya, amb oscil·lacions tèrmiques entre 26º i 18º durant l'estiu i 4º i -12º durant l'hivern. La inversió tèrmica acostuma a ser acusada, fet que provoca que durant l'hivern les temperatures més fredes es donin a les poblacions situades al fons de les valls, com per exemple El Pont de Suert. La diversa orientació i altitud dels vessants origina diferències climàtiques locals que es reflecteixen notablement en la vegetació.





MARC ADMINISTRATIU DE L'ALTA RIBAGORÇA:

La comarca de l'Alta Ribagorça es crea per la llei de 28 de març de 1988 de la Generalitat de Catalunya. Anteriorment, els municipis del Pont de Suert, la Vall de Boí i Vilaller formaven part de la comarca del Pallars Jussà, i la seva segregació i constitució com a comarca pròpia responen al desig dels seus habitants de veure reconeguda la seva personalitat pròpia, més propera a la regió de la Ribagorça.

De dimensions reduïdes, poc poblada i amb nombrosos nuclis de població, administrativament **la comarca s'estructura en tres municipis:**

- ❖ **El Pont de Suert**, capital de comarca i situada a 841m d'altitud, té una superfície de 148,14 km². Segons padró de 2021, compta amb una població total de dret de **2.538 habitants**, distribuïts en 24 nuclis agregats i la capital, d'entre els quals podem destacar: El Pont de Suert, Llesp i Malpàs.
- ❖ **La Vall de Boí**, amb una superfície de 219,49 km². és el municipi més extens de la comarca. L'alçada dels seus nuclis agregats oscil·la entre els 1.180m de Còll i els 1.600m del Pla de l'Ermita. Segons padró de 2021 el municipi compta amb una població total de dret de **1.108 habitants**, distribuïts en 9 nuclis de població i 2 nuclis disseminats d'entre els quals podem destacar: Taüll, Boí i Barruera.
- ❖ **Vilaller**, amb una superfície de 59,23 km². i situat a 981m d'alçada, compta amb una població total de dret de **559 habitants**, (segons padró de 2021) distribuïts en 3 nuclis de població: Vilaller, Senet i Cierco.





Anteriorment a la creació de la comarca, i com a resultat del procés d'agregacions municipals que va tenir lloc durant els anys seixanta, el terme municipal de la Vall de Boí abasta més de la meitat de la superfície comarcal, essent un dels de major extensió de tota Catalunya. D'altra banda, aquest mateix procés va fer que tant la Vall de Boí com, especialment el Pont de Suert, disposessin d'un elevat nombre de nuclis de població. Aquest gran nombre d'entitats i el baix nombre d'habitants que tenen, fan que la seva continuïtat estigui seriosament compromesa, alhora que resulta una càrrega important pel municipi el garantir-hi els serveis i les infraestructures bàsiques.

Identifiquem doncs **un total 39 nuclis de població**, bona part dels quals pertanyen al municipi del Pont de Suert. La majoria dels nuclis estan situats a les valls i es concentren al llarg de les principals vies de comunicació, especialment en el tram Pont de Suert-Vilaller de la N-230 i en el tram Castelló de Tor-Boí de l'L-500.

Alhora, la comarca també disposa de **dues entitats municipals descentralitzades**: la de Durro-Saraís, al municipi de la Vall de Boí, i la de Senet, al de Vilaller, que d'alguna manera assegurin un major grau de representativitat territorial dins dels respectius municipis.





Municipis de l'ALTA RIBAGORÇA

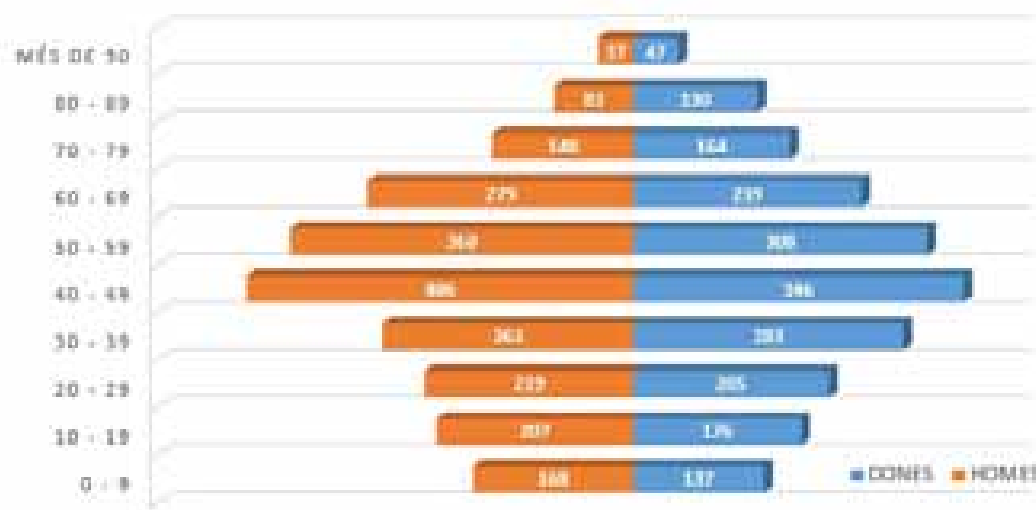




MARC DEMOGRÀFIC I SOCIOECONÒMIC DE L'ALTA RIBAGORÇA:

Segons dades dels padrons municipals a novembre de 2021, la comarca de l'Alta Ribagorça té una població de 4.205 habitants (2.035 són dones i 2.170 són homes). Actualment, és la comarca amb menys nombre d'habitants de tota Catalunya, no obstant, l'evolució demogràfica del darrer quadrienni (2017-2021) mostra una clara tendència cap a l'estabilitat i recuperació d'habitants, especialment arran de la pandèmia, on l'augment de la població empadronada en el darrer any, amb 349 habitants més, ha representat un increment de gairebé un 10% respecte la població total de la comarca en tan sols un any. Les projeccions demogràfiques de l'Institut d'Estadística de Catalunya indiquen en l'escenari tendencial per als propers anys un lleuger creixement de la població, el qual s'haurà de fonamentar bàsicament en l'augment dels fluxos de migració externa (s'observa que la franja vinculada a la natalitat no s'eixampla) que se'n derivin per l'atractiu en alça de les zones de muntanya i dels llocs de treball generats per les activitats turístiques. El fenomen del teletreball derivat a partir de la pandèmia, podria suposar un factor que comportés l'assentament de nova població amb una diversificació de l'activitat econòmica.

PIRÀMIDE DE POBLACIÓ DE L'ALTA RIBAGORÇA. ANY 2021



Font: Elaboració a partir de les dades del padró municipal d'habitants (novembre 2021) del Pont de Suert, La Vall de Boí i Vilaller.





Comparativament, des de la dècada dels seixanta, l'evolució de la població comarcal ha estat clarament recessiva, **essent principalment el col·lectiu de joves ribagorçans (la majoria amb estudis superiors) el que acaba marxant de la comarca.** Aquest fet es conforma com una de les principals causes de la **davallada econòmica del sector primari i secundari** degut a l'aparició d'un **buit generacional en el marc del relleu de funcions.**

Les causes determinants d'aquesta recessió de població s'associen directament al canvi d'orientació econòmica de la comarca. A mitjans del segle passat, l'exploració dels recursos hidroelèctrics de la comarca i la implantació del centre d'operacions de l'Empresa Hidroelèctrica Ribagorçana al Pont de Suert, va comportar que la dinàmica poblacional de la comarca fos diferent a la de la resta de comarques de muntanya. Així, mentre que a la resta del Pirineu la població anava minvant ràpidament durant els anys 50, a la comarca s'assolí el màxim demogràfic l'any 1960. La finalització de la construcció de les infraestructures hidroelèctriques, la progressiva automatització del control dels processos de generació d'energia elèctrica i el trasllat fora de la comarca del centre d'operacions de l'empresa Enher, van incidir fortament en l'evolució de la població, que es va anar reduint progressivament, fins assolir l'any 1998 la meitat dels efectius que tenia l'any 1960.

Tot i la important recessió de població generada per la transformació del sector econòmic, des de l'any 2001 la recuperació de població es fa tangible, tot i que de manera irregular, tal i com mostren anualment els padrons d'habitants dels diferents municipis de la comarca.

EVOLUCIÓ DE POBLACIÓ DE L'ALTA RIBAGORÇA PER QUADRIENNIS (PERÍODE 2001-2021)



Font: Elaboració a partir de les dades de l'IDESCAT i del padró de població dels municipis del Pont de Suert, La Vall de Boí i Vilaller.





Del gràfic d'evolució de població absoluta comarcal se'ns desprenen dades a considerar, com ho és la **davalla de població corresponent al quadrienni 2009-2013**, derivada de la **crisi financera espanyola de l'any 2008**, a partir de la qual molta de la població dedicada especialment al món de la construcció va acabar marxant del territori (**el 83% del col·lectiu de població que va acabar marxant era estrangera**).

Un altre aspecte important a considerar són les dades d'evolució inherents anualment dins del darrer quadrienni 2017-2021, donat que tot i que es reflexa un augment de població del 4,76% entre aquest període (191 habitants), la diferència realment important recau en **l'augment de població d'un 9,05% en el darrer any**, passant de 3.856 habitants l'any 2020, a 4.205 habitants l'any 2021, derivat sense dubte pel valor que ha tornat a prendre el món rural enfront de la ciutat arran de la pandèmia.

Altres aspectes importants que han incidit en l'assentament de nova població en els darrers anys ha estat **l'ampliació i consolidació en els darrers anys de serveis importants per a la conciliació familiar**, com la llar d'infants del Pont de Suert i la de La Vall de Boí, la posada en marxa d'espais de teletreball i noves dinàmiques de coworking entre nous emprenedors, o la digitalització de molts àmbits laborals i el **desplegament de la xarxa de fibra òptica a tota la comarca al llarg de 2021**, entre d'altres. Es destaca també la incidència directa que poden haver tingut en aquest aspecte l'ampliació d'especialistes dins l'Àrea Bàsica de Salut, la creació de nous serveis a l'ens comarcal per a la reactivació econòmica del territori i l'orientació i acompanyament per a la cerca de feina, la construcció de noves instal·lacions esportives que actuen com a reclam i font de benestar i promoció d'hàbits saludables a la comarca, o la incorporació al ventall de formació reglada de nous cicles de formació professional, com el CFGM Tècnic/a en explotació d'estacions d'esquí (únic en tota Catalunya), o el CFGS Tècnic/a en Educació i Control Ambiental, que promou la vinguda de nous joves i el seu posterior assentament a la comarca.

Actualment, **el sector econòmic predominant a la comarca és el sector terciari: comerç, turisme i serveis, amb un nivell d'activitat que representa el 70% de l'economia comarcal**. En aquest sentit, trobem que l'impuls generat per l'estació d'esquí de Boí Taüll, el Parc Nacional d'Aigüestortes i Llac de Sant Maurici, la xarxa de senders, la gastronomia local i de km 0, i la declaració com a Patrimoni Mundial de la Humanitat per part de la UNESCO del conjunt romànic de la Vall de Boí (30 de novembre de 2000) i Patrimoni Immaterial de la Humanitat de les Falles del Pirineu (1 de desembre de 2016), s'està convertint en el principal motor turístic de la comarca. Fent un anàlisi per municipis, veiem que **el Pont de Suert és el centre comercial per excel·lència, agrupant en l'actualitat el 60,36 % de la població comarcal**.





4. DIAGNOSI

PLA COMARCAL DE JOVENTUT DE L'ALTA RIBAGORÇA 2022-2025



Amb el suport de

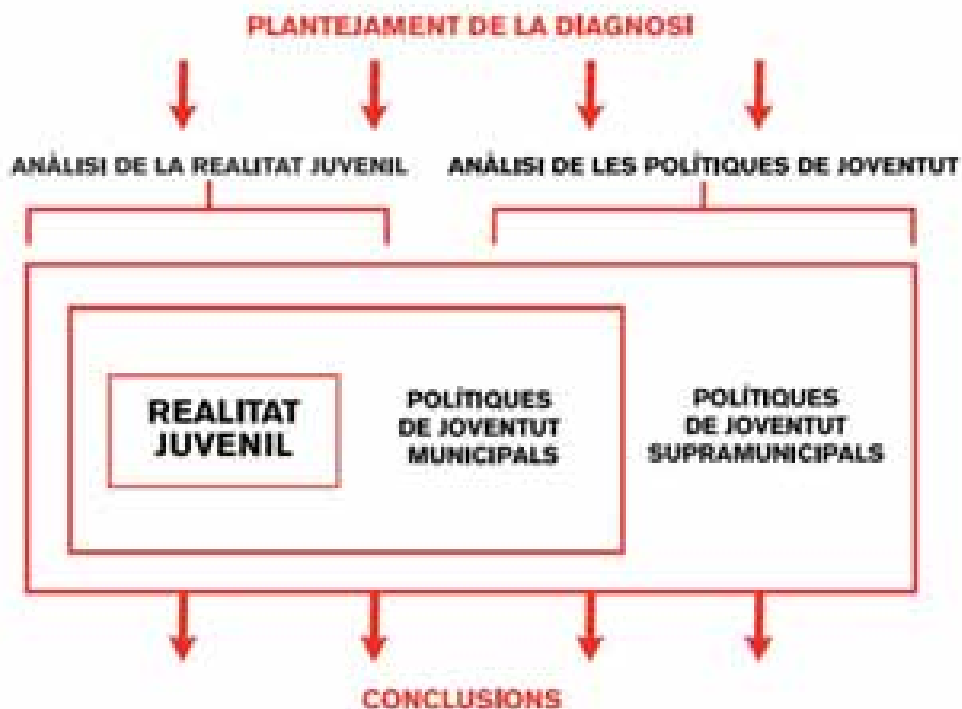




4. DIAGNOSI

PLANTEJAMENT DE LA DIAGNOSI:

L'objectiu de la diagnosi comarcal és orientar el disseny el Pla Comarcal de Joventut (tant des del punt de vista pragmàtic com organitzatiu), partint de la detecció de les principals problemàtiques, capacitats i potencialitats tant de les persones joves com de les polítiques de joventut de la comarca. Per tant, ha de permetre tenir un coneixement clar de **quina és la situació i la realitat del context i de les persones joves** de la comarca, **quines polítiques de joventut s'hi desenvolupen**, per tal d'observar quines necessitats estem cobrint en l'actualitat, i **quines conclusions se n'extreuen** per poder plantejar una resposta a les principals problemàtiques des de la nostra intervenció.





Per tant, aquest plantejament ens ha de permetre analitzar i donar resposta a les següents preguntes: *Quina és la nostra realitat?, Què estem fent?, Què necessitem?*. Entenem doncs aquesta tasca com el **punt de partida per a poder concretar posteriorment les línies estratègiques d'intervenció** que han de regir la proposta de programes que plantejarem amb el pla d'actuació, i que mostraran el camí cap al *On volem arribar?*

El plantejament de **l'anàlisi de la realitat juvenil ha volgut anar més enllà de la vessant quantitativa**, on a banda del tractament de les dades estadístiques extretes de l'Idescat (Institut d'Estadística de Catalunya), els padrons municipals, dels estudis aportats per l'Observatori Català de la Joventut, les pròpies administracions locals, entitats o institucions que treballen sobre el terreny amb els joves de la comarca, s'han emprat diferents eines de participació per **posar en valor la part més qualitativa i donar pes a la veu de molts professionals i a la dels propis joves**. Els canals utilitzats per obtenir dita informació han estat es següents:

- Taules sectorials (salut, treball)
- Enquestes adreçades a joves (de 14 a 17 anys i de 18 a 40 anys) al llarg de 2020.
- Trobades amb joves als Espais Joves municipals.
- Projecte Altaveu Jove, desenvolupat pel grup d'estudiants de 4rt d'ESO del servei comunitari durant el curs 2020-2021 per donar a conèixer a les xarxes socials que volen els joves (entre diversitat d'altres temes)
- Xarxa Comarcal d'Infància i Adolescència, formada per aquelles professionals i agents socials del territori vinculades als entorns infantils i juvenils.
- Intervencions als patis de l'INS Pont de Suert.
- Comissions participatives del procés d'actualització del protocol contra violències sexuals en espais festius de l'Alta Ribagorça.
- Registre de consultes SIJ.
- Atencions individualitzades amb els usuaris de l'Oficina Jove de l'Alta Ribagorça.

No volem deixar de puntualitzar que **la diagnosi d'aquest Pla Comarcal de Joventut s'ha realitzat durant els anys 2020 i 2021**, per la qual cosa, **l'efecte de la pandèmia ha tingut un pes molt important** en les opinions i necessitats de molts joves.





LA REALITAT JUVENIL A L'ALTA RIBAGORÇA:

Actualment i segons el padró de l'any 2021, l'Alta Ribagorça compta amb un total de **1.090 joves d'entre 12 a 35 anys**, els quals, considerant la totalitat d'habitants de la comarca (4.205 persones), suposen un índex de representativitat del **25,92 %** del total de la població comarcal.

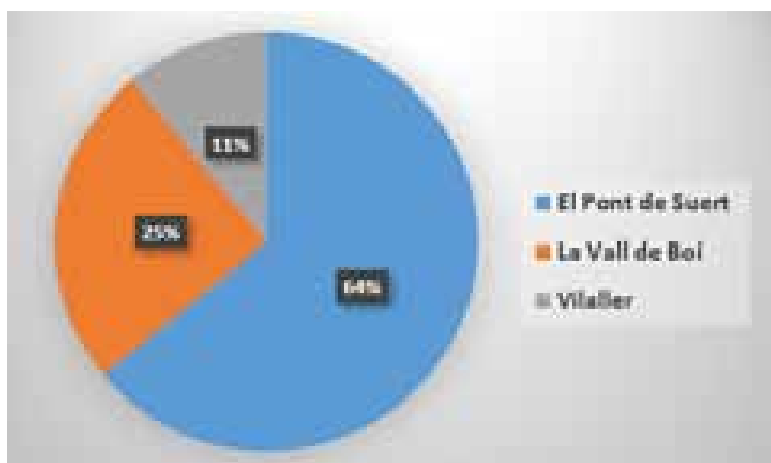
TAULA DE JOVES SEGONS MUNICIPIS						
Edats	El Pont de Suert		La Vall de Boí		Vilaller	
12 a 19 anys	Nois	113	Nois	27	Nois	25
	Noies	97	Noies	31	Noies	14
20 a 29 anys	Nois	135	Nois	55	Nois	29
	Noies	129	Noies	53	Noies	23
30 a 35 anys	Nois	109	Nois	47	Nois	15
	Noies	120	Noies	54	Noies	14
DADES COL·LECTIU DE JOVES FRANJA D'EDAT 12 – 35 ANYS						
Total per gènere	357 nois		129 nois		69 nois	
	346 noies		138 noies		51 noies	
Total per municipi	703 joves		267 joves		120 joves	
Representativitat municipal (%)	2538 habitants		1108 habitants		559 habitants	
	27,69 %		24,09%		21,46%	
Totalitat Joves Alta Ribagorça	555 nois + 535 noies = 1.090 JOVES					
Representativitat comarcal	4.205 habitants					
	25,92 %					

El municipi del Pont de Suert, on es troba situada la capital de comarca, **és on es concentra la major proporció de joves del territori, amb un 64,49 %.**





Proporció de joves de 12 a 35 anys segons municipi. Any 2021.



Font: Elaboració a partir de les dades del Padró de població dels municipis del Pont de Suert, La Vall de Boí i Vilaller.

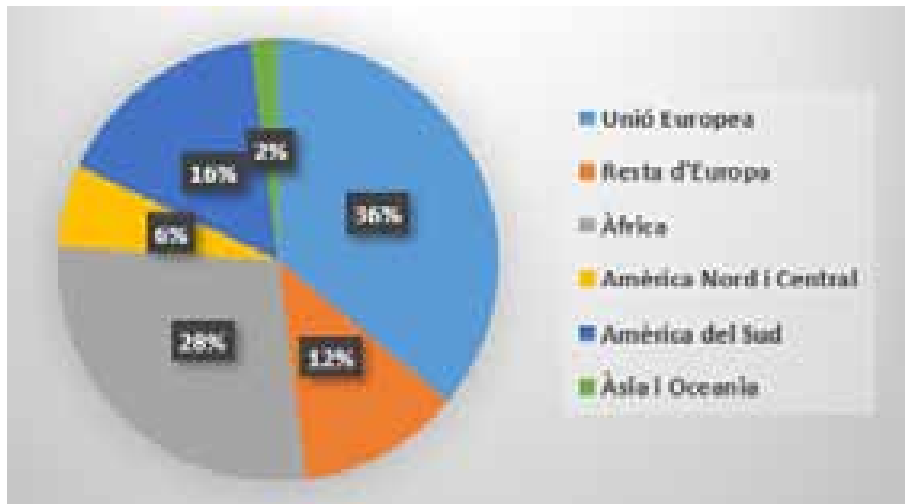
Un altre aspecte interessant a conèixer és el percentatge de joves immigrants que hi ha a la comarca. Centrant-nos en la relació de migracions externes, detectem que **segons dades de 2020, el 12,24 % de la població de l'Alta Ribagorça és immigrant**. El percentatge de població immigrant que trobem segons el municipi és el següent: 14,31 al Pont de Suert, 7,95 % a La Vall de Boí, i 11,66 % a Vilaller. **Del total de la població estrangera el 35,89% correspon a joves entre 12 i 34 anys**. L'any 2009, abans que molta de la població abandonés la comarca degut a la crisi de la construcció, el percentatge del col·lectiu jove entre la població immigrant corresponia a un 68 %. Tot i que actualment el percentatge s'ha reduït gairebé a la meitat, continua sent molt necessari integrar polítiques de joventut que donin resposta a la població nouvinguda. **Del total de joves de nacionalitat estrangera, el 62 % són dones i el 38 % són homes**.

En quant als principals països d'origen de la població jove de nacionalitat estrangera a l'Alta Ribagorça trobem els següents: Equador, països de l'Est (Romania, Bulgària i Ucraïna) i Marroc.





Percentatge de població estrangera a l'Alta Ribagorça segons nacionalitat. Any 2020.



Font: Elaboració a partir de les dades de l'IDESCAT (Institut d'Estadística de Catalunya)

Dels **processos més qualitius** per analitzar la realitat juvenil i dels resultats extrets de les enquestes realitzades al col·lectiu jove, on va respondre una totalitat de 209 joves de la comarca entre 12 i 40 anys durant el primer trimestre de l'any 2021 (106 joves van respondre l'enquesta dirigida al col·lectiu entre 12 i 17 anys, i 103 joves l'enquesta dirigida al col·lectiu entre 18 i 40 anys) se'n deriva un informe de resultats (veure apartat d'annexes) que sense dubte, serà del tot representatiu al llarg de les propostes del pla d'actuació.

Analitzat doncs el context d'intervenció i fent balanç de la realitat descrita, **és imprescindible que, a l'hora d'elaborar un pla estratègic en matèria de joventut, es contempli en el seu disseny els trets específics de l'Alta Ribagorça**, amb la finalitat que les línies d'intervenció que acabin proposant-se i desplegant-se acabin incidint i donant una resposta real a les necessitats pròpies del territori.





CARACTERÍSTIQUES DE L'ALTA RIBAGORÇA QUE CAL TENIR PRESENTS A L'HORA DE
DISSENYAR POLÍTIQUES DE JOVENTUT A LA COMARCA:

1. Especificitat de l'Alta Ribagorça com a **comarca pirinenca de caràcter muntanyenc** (relleu abrupte, climatologia freda, xarxa de comunicacions limitada, manca al territori d'alguns serveis...) amb petits nuclis de població. La capital de comarca, El Pont de Suert, està situada a 125 km de Lleida.
2. **Territori que confina amb Aragó** (presta determinats serveis a la població de petits pobles de la franja, com per exemple a nivell educatiu. **No són joves empadronats, però sí joves que fan vida i es vinculen a la comarca**). Un altre col·lectiu important de joves que no consten a nivell censal però que sí que resideixen al territori i fan molt ús dels serveis de l'Oficina Jove (orientació laboral, beques, habitatge, etc.) són els estudiants dels 4 cicles formatius que s'imparteixen a l'INS El Pont de Suert.
3. Població total: 4.205 habitants. **Feble ocupació humana, però amb un augment del 10% de la població total empadronada respecte l'any 2020: 380 habitants més empadronats.**
4. **Índex de representació juvenil: 25,92%** (joves entre 12 i 35 anys). Taxa de creixement juvenil positiva respecte el darrer trienni.
5. **El 64,49 % dels joves de la comarca es concentren al municipi del Pont de Suert.**
6. **Reduïdes dimensions territorials i pocs municipis** (3 municipis amb 39 nuclis agregats) fet que facilita la proximitat i el treball en xarxa amb els ens locals del territori. **La proximitat entre els municipis fa que les necessitats tant dels joves com del territori siguin força comuns similars.**





7. **Administració comarcal com a eix vertebrador en la prestació de serveis als petits municipis** que no disposen de recursos econòmics, estructurals o humans. El reduït nombre i dimensió dels municipis justifica l'**important paper del Consell Comarcal en el lideratge de les polítiques de joventut a la comarca** (entre d'altres), plantejant diverses iniciatives **d'abast comarcal** i no pas municipal. Necessitat de **mancomunar serveis** per donar cobertura a tots els municipis, sumant esforços i recursos econòmics de totes les administracions.

8. **Comarca amb un component turístic molt elevat. El 70% de l'economia comarcal es centra en el sector terciari: comerç, turisme i serveis.** Desequilibri sectorial econòmic.

9. Model productiu de serveis estacionals. **Elevada oferta laboral de caire temporal.**

10. **Gran variabilitat del volum de població i joves segons temporades** (molt acusat a l'estiu i temporada d'esquí). El principal col·lectiu de joves que resideixen a la comarca de manera permanent és la franja d'edat de 12 a 18 anys i de 30 a 35 anys. Un altre volum important de joves

11. La comarca té un **únic centre d'educació secundària**, el que permet abastar mitjançant intervencions al centre en el 100% dels joves entre els 12 i els 16 anys (educació secundària obligatòria) i una important part entre 16 i 18 anys.

12. Important flux de mobilitat juvenil segons temporades (per raons d'estudi, de treball, d'accés a l'oci i la cultura, etc.). **Dificultats en la mobilitat, aspecte que afecta transversalment a molts àmbits.**





13. Important volum d'habitatges buits i segones residències, però amb **una gran manca d'oferta de lloguer que dificulta tant l'emancipació com l'assentament de població nova**. Reticència al lloguer no vocacional, especialment quan els arrendadors són joves.

14. Sense associacions juvenils censades al Registre d'Entitats Juvenils de la DGJ, però amb presència de joves a les entitats (sobretot a esportives, socials i culturals) i important volum de grups de joves no formalment constituïts (penyes, comissions de festes...)

ANÀLISI DE LES POLÍTIQUES DE JOVENTUT MUNICIPALS:

L'anàlisi de la resposta al "Què estem fent?" no tan sols ha de quedar limitat a les intervencions que s'estan duent a terme des de l'àrea de joventut del Consell Comarcal, sinó que ha de prendre un enfoc més global i holístic a partir de l'anàlisi interdepartamental d'aquelles funcions que realitzen la resta d'àrees de la mateixa administració i que incideixen directament sobre la vida dels joves. Paral·lelament, i amb la finalitat d'obtenir la màxima amplitud en la visió de totes les intervencions que es desenvolupen a la comarca en matèria de joventut, és important tenir present la situació i les actuacions que realitzen la resta d'administració locals, entitats i associacions als seus municipis, dotant a aquest anàlisi d'una base més interinstitucional.





MUNICIPI: EL PONT DE SUERT



DADES GENERALS EN MATÈRIA DE JOVENTUT

Població total (padró 2021)	2.538 habitants
Nº Joves 12-35 anys	703 joves
% població juvenil	27,69 %
Nº instal·lacions juvenils	2 instal·lacions
Mitjana d'activitats d'estiu notificades al municipi	28 activitats
Teixit associatiu	
Entitats esportives:	20
Entitats culturals:	18
Altres (socials, educatives, professionals...):	19
Entitats juvenils censades a la DGJ:	0
Disposa de Pla Local de Joventut	SÍ (des de l'any 2002). Amb vigència 2022-2025
Regidoria de Joventut	SÍ
Nom de la regidoria:	Regidoria de Joventut i Lleure

RECURSOS HUMANS

Regidor/a de Joventut:	Mònica Farré Sevilla
Tècnic/a de Joventut:	Cristina Clemente Trillas (dedicació a joventut i cultura)
Altres professionals:	Suport puntual tècnica d'esports





RECURSOS MUNICIPALS EXISTENTS AL MUNICIPI		
TIPOLOGIA	RECURS	TITULARITAT
Educatius	Llar d'infants	Ajuntament
	Escola Ribagorçana	Ajuntament
	INS El Pont de Suert	Generalitat – Dept. Educació
	Escola Catalana Esports Muntanya	Fundació privada – Escoles Pies
	Centre de Formació d'Adults	Consell Comarcal
	Centre de Recursos Pedagògics	Generalitat – Dept. Educació
	Aula d'extensió universitària	Ajuntament – Universitat de Lleida
	Escola de Música	Ajuntament
	Acadèmia de repàs acadèmic	Emprenedora privada
	CDIAP (des. infant i atenció precoç)	Consell Comarcal
	Aula d'anglès	Ajuntament
Culturals	Teatre	Ajuntament
	Oficina de turisme i exposicions	Ajuntament
	Casa de Cultura (viver d'entitats)	Ajuntament
	Casal Cívic El Pont de Suert	Generalitat - Dir. Gral. Acció Cívica
	Confraria de Sant Sebastià	Ajuntament
	Biblioteca pública	Ajuntament
Sanitaris	CAP	Generalitat – Dept. Salut
	Punt d'atenció socio sanitària	Associació Antisida de Lleida
	Residència geriàtrica	ICASS
Esportius	Poliesportiu	Ajuntament
	Pistes de pàdel	Ajuntament
	Piscina coberta	Ajuntament
	Pista d'atletisme	Ajuntament
	Skate Park	Ajuntament
	Camp de futbol	Ajuntament
	Centre BTT Alta Ribagorça	Centre Excursionista
	Rocòdrom	Fundació privada – Escoles Pies
	Bulder	Centre Excursionista
	Pista de tennis	Ajuntament
	Gimnàs	Ajuntament
	Piscina no coberta	Ajuntament
Juvenils	Oficina Jove de l'Alta Ribagorça	Consell Comarcal
	Espai Jove del Pont de Suert	Ajuntament – Consell Comarcal
Altres	Viver d'empreses	Consell Comarcal
	Telecentre	Consell Comarcal





SERVEIS I ACTUACIONS ADREÇADES ALS JOVES AMB INCIDÈNCIA AL MUNICIPI		
EIX	SERVEI/ACTUACIÓ	ENTITATS IMPLICADES
POLÍTIQUES D'EMANCIPACIÓ JUVENIL	Tramitació d'ajudes al lloguer	Consell Comarcal (OLH)
	Borsa d'habitatge	Consell Comarcal (OLH)
	Servei d'orientació i tramitació per a instal·lacions juvenils	Consell Comarcal (OLH + SCJ)
	Orientació laboral per a joves	Consell Comarcal (Oficina Jove)
	Catalunya Emprèn	
	Servei de creació d'empreses	Consell Comarcal
	Projecte "Incorpora" La Caixa	Associació Antisida de Lleida
	Servei de promoció d'empreses i ocupació	Ajuntament
	Oficina atenció al consumidor	Consell Comarcal
	Borsa de treball	Consell Comarcal
	Programa <i>Joves en pràctiques</i>	SOC, CCAR, Ajuntament
	Premi Emprenedoria Jove	Consell Comarcal
	Viver d'empreses/teletreball	Consell Comarcal
	<i>Arrela't a l'Alta Ribagorça</i> (matchfunding + networking)	Diputació Lleida, Consells Comarcals Alt Pirineu i Aran, DGJ
	Servei d'orientació educativa	Consell Comarcal (Oficina Jove)
	Tramitació/informació beques per a l'estudi	Consell Comarcal (Oficina Jove)
	Punt d'informació <i>Acredita't</i>	Consell Comarcal (Oficina Jove)
	Punt de suport a la UOC	Ajuntament
	Servei orientació ed. EAP	INS El Pont de Suert
	Progr. Formació per l'ocupació	Ajuntament, Consell Comarcal
	Servei Comarcal de Català	Consell Comarcal, CPNL
	Preparació proves accés CFGM	CCAR (Centre Formació Adults)
	Preparació obtenció GES	CCAR (Centre Formació Adults)
	Cicles formatius GM + GS (4)	INS El Pont de Suert
	Pla de salut: intervencions INS	CCAR, Mossos, Antisida, SEER, CAP
	Programa Salut i Escola	INS i CAP de Alta Ribagorça
	Espai Carmanyola	CCAR (Oficina Jove), Casal Cívic
Que l'alcohol no et condueixi	CCAR i Ajuntaments	
Punt d'Atenció Sociosanitària	Associació Antisida de Lleida	
Programa ASA (Alternativa Sanció Administrativa)	CCAR, Ajuntaments, entitats	






SERVEIS I ACTUACIONS ADREÇADES ALS JOVES AMB INCIDÈNCIA AL MUNICIPI		
EIX	SERVEI/ACTUACIÓ	ENTITATS IMPLICADES
	Projecte <i>Només sí és sí</i>	CCAR, Assoc. Antisida, ajuntament
	Progr. JAS (Jove Agent Salut)	CCAR, Associació Antisida, INS
	Programa + Q Festa	CCAR, Assoc. Antisida, ajuntament
	Programa d'alfabetització i competències digitals	Consell Comarcal (NN TT)
	Alta certificat digital	Consell Comarcal (NN TT)

SERVEIS I ACTUACIONS ADREÇADES ALS JOVES AMB INCIDÈNCIA AL MUNICIPI		
EIX	SERVEI/ACTUACIÓ	ENTITATS IMPLICADES
POLÍTIQUES DE PARTICIPACIÓ I COHESIÓ SOCIAL	Servei d'assessorament associatiu	Ajuntament i Consell Comarcal
	Punt comarcal de voluntariat	Consell Comarcal
	Comissió d'atenció a la infància i la joventut	Consell Comarcal, Ajuntaments, centres educatius, CAP, mossos
	Espai Jove del Pont de Suert	Ajuntament, Consell Comarcal
	Projecte Altaveu Jove	C. Comarcal (Oficina Jove), INS
	Comissió de violències sexuals en espais d'oci nocturn	CCAR, Ajuntaments i entitats
	SAI (atenció integral LGTBI)	Consell Comarcal
	Oficina d'atenció a l'immigrant	Consell Comarcal
	Punt d'atenció a la dona	Consell Comarcal (SIAD)
	SISI (servei intervenció socioeducativa itinerant)	Consell Comarcal i Ajuntaments
	Punt d'Informació Juvenil	Consell Comarcal
	Esquiada jove comarcal	Consell Comarcal, ajuntaments
	Casals de vacances	Ajuntament
	Agenda Jove d'Estiu	Consell Comarcal, Ajuntament
	Dinamització dies mundials	Consell Comarcal, Ajuntament, associacions
	Jornada comunitària de sensibilització ambiental	CCAR (Punt voluntariat), Ajuntament, entitats
	Camp de treball per a joves	Consell Comarcal, Ajuntament
	Competicions esportives	Ajuntament
	Festes majors	Ajuntament i entitats
	Fires municipals (Girella)	Ajuntament
Baixada popular de falles	Ajuntament, Associació fallaires	





MUNICIPI: LA VALL DE BOÍ



DADES GENERALS EN MATÈRIA DE JOVENTUT

Població total (padró 2021)	1.108 habitants
Nº Joves 12-35 anys	267 joves
% població juvenil	24,09 %
Nº instal·lacions juvenils	6 instal·lacions
Mitjana d'activitats d'estiu notificades al municipi	31 activitats
Teixit associatiu	
Entitats esportives:	6
Entitats culturals:	2
Altres (socials, educatives, professionals...):	9
Entitats juvenils censades a la DGJ:	0
Disposa de Pla Local de Joventut	SÍ (des de l'any 2003). Amb vigència 2022-2025
Regidoria de Joventut	SÍ
Nom de la regidoria:	Regidoria d'Educació, Acció Social i Salut

RECURSOS HUMANS

Regidor/a de Joventut:	Sònica Bruguera Nieto (alcaldessa)
Tècnic/a de Joventut:	No (permanències puntuals de la tècnica compartida de joventut)
Altres professionals:	Suport puntual regidor de turisme





RECURSOS MUNICIPALS EXISTENTS AL MUNICIPI		
TIPOLOGIA	RECURS	TITULARITAT
Educatius	Llar d'infants de la Vall de Boí	Ajuntament
	CEIP de la Vall de Boí	Ajuntament
	Camp d'Aprenentatge (Barruera)	Generalitat – Dept. Educació
	Escola de Música	Ajuntament
	Escola d'Esquí	Escola d'Esquí Vall de Boí
	Aula d'anglès	Ajuntament
Culturals	Local social de Taüll	Ajuntament
	Local social de Boí	Ajuntament
	Local social de Barruera	Ajuntament
	Local social d'Erill la Vall	Ajuntament
	Local social de Durro	Ajuntament
	Sala d'exposició-Casa del Parc a Boi	Generalitat
	Centre del Romànic Erill la Vall	Ajuntament
	Oficina de turisme	Ajuntament
	Sala polivalent de l'ajuntament (exposicions/cinema/dansa)	Ajuntament
Sanitaris	Consultoris mèdics (Barruera, Boí, Durro, Erill la Vall i Taüll)	Ajuntament
Esportius	Camp de futbol	Ajuntament
	Piscines municipals no cobertes (Barruera i Boí)	Ajuntament
	Pista de basquet a Erill la Vall	Ajuntament
	Pista de basquet a Boí	Ajuntament
	Piscina coberta	Balneari Caldes de Boí
	Pistes d'esquí de Boí Taüll	Generalitat de Catalunya
Altres	Telecentre de Boí	Ajuntament





SERVEIS I ACTUACIONS ADREÇADES ALS JOVES AMB INCIDÈNCIA AL MUNICIPI		
EIX	SERVEI/ACTUACIÓ	ENTITATS IMPLICADES
POLÍTIQUES D'EMANCIPACIÓ JUVENIL	Borsa d'habitatge (en línia)	Consell Comarcal (OLH)
	Orientació laboral per a joves (en línia)	Consell Comarcal (Oficina Jove)
	Borsa de treball (en línia)	Consell Comarcal
	Programa <i>Joves en pràctiques</i>	SOC, CCAR, Ajuntament
	Premi Emprenedoria Jove	Consell Comarcal
	Programa "Arrela't al Pirineu" (matchfunding + networking)	Diputació Lleida, Consells Comarcals Alt Pirineu i Aran, DGJ
	Servei d'orientació educativa (en línia)	Consell Comarcal (Oficina Jove)
	Tramitació/informació beques per a l'estudi (en línia)	Consell Comarcal (Oficina Jove)
	Punt d'informació <i>Acredita't</i> (en línia)	Consell Comarcal (Oficina Jove)
	Cursos Universitat d'Estiu	Universitat de Lleida i Ajuntament
	Servei orientació ed. EAP	INS El Pont de Suert
	Progr. Formació per l'ocupació (en línia)	Ajuntament, Consell Comarcal
	Cicles formatius GM + GS (4)	INS El Pont de Suert
	Pla de salut: intervencions INS	CCAR, Mossos, Antisida, SEER, CAP
	Programa Salut i Escola	INS i CAP de Alta Ribagorça
	Espai Carmanyola	CCAR (Oficina Jove), Casal Cívic
	Que l'alcohol no et condueixi	CCAR i Ajuntaments
	Programa ASA (Alternativa Sanció Administrativa)	CCAR, Ajuntaments, entitats
	Projecte <i>Només sí és sí</i>	CCAR, Assoc. Antisida, ajuntament
	Progr. JAS (Jove Agent Salut)	CCAR, Associació Antisida, INS
Programa + Q Festa	CCAR, Assoc. Antisida, ajuntament	
Programa d'alfabetització i competències digitals (en línia)	Consell Comarcal (NN TT)	





SERVEIS I ACTUACIONS ADREÇADES ALS JOVES AMB INCIDÈNCIA AL MUNICIPI		
EIX	SERVEI/ACTUACIÓ	ENTITATS IMPLICADES
POLÍTIQUES DE PARTICIPACIÓ I COHESIÓ SOCIAL	Teatre en espais vius	Ajuntament
	Dijous a la fresca	Ajuntament
	Pressupostos participatius	Ajuntament
	Cicle Gaudí a la Vall de Boí	Ajuntament
	Punt comarcal de voluntariat	Consell Comarcal
	Comissió d'atenció a la infància i la joventut	Consell Comarcal, Ajuntaments, centres educatius, CAP, mossos
	Projecte Altaveu Jove	C. Comarcal (Oficina Jove), INS
	Comissió de violències sexuals en espais d'oci nocturn	CCAR, Ajuntaments i entitats
	SISI (servei intervenció socioeducativa itinerant)	Consell Comarcal i Ajuntaments
	Esquiada jove comarcal	Consell Comarcal, ajuntaments
	Can Xiruca	Ajuntament
	Vall Boí Trek Festival	Ajuntament
	Dinamització dies mundials	Consell Comarcal, Ajuntament, associacions
	Escola de folk i tradicions	Ajuntament
	Camp de treball per a joves	Consell Comarcal, Ajuntament
	Competicions esportives	Ajuntament
	Festes majors	Ajuntament i entitats
	Fires localitats municipi	Ajuntament
Baixada popular de falles	Ajuntament	





MUNICIPI: VILALLER



DADES GENERALS EN MATÈRIA DE JOVENTUT

Població total (padró 2021)	559 habitants
Nº Joves 12-35 anys	120 joves
% població juvenil	21,46 %
Nº instal·lacions juvenils	4 instal·lacions
Mitjana d'activitats d'estiu notificades al municipi	19 activitats
Teixit associatiu	
Entitats esportives:	3
Entitats culturals:	3
Altres (socials, educatives, professionals...):	3
Entitats juvenils censades a la DGJ:	0
Disposa de Pla Local de Joventut	SÍ (des de l'any 2003). Amb vigència 2022-2025
Regidoria de Joventut	SÍ
Nom de la regidoria:	Regidoria de Joventut

RECURSOS HUMANS

Regidor/a de Joventut:	Maria José Erta Ruiz (alcaldessa)
Tècnic/a de Joventut:	No (permanències puntuals de la tècnica compartida de joventut)
Altres professionals:	Dinamitzadors/es comunitaris (serveis externs)





RECURSOS MUNICIPALS EXISTENTS AL MUNICIPI		
TIPOLOGIA	RECURS	TITULARITAT
Educatius	CEIP Vidal i Abad	Ajuntament
	Sala d'estudi/biblioteca municipal	Ajuntament
Culturals	Local social	Ajuntament
	Oficina de turisme	Ajuntament
	Sala de Cultura	Ajuntament
	Espai d'activitats polivalent	Ajuntament
	Bibliobús	Generalitat
	Centre d'informació "La Serradora"	Generalitat
Sanitaris	Consultori mèdic	Ajuntament
Juvenils	Espai Jove de Vilaller	Ajuntament
Esportius	Camp de futbol	Ajuntament
	Espai de tennis taula	Ajuntament
	Pista de frontó	Ajuntament
	Pista de pàdel	Ajuntament
	Piscina municipal no coberta	Ajuntament
	Pista de basquet	Ajuntament
	Pistes de tennis	Ajuntament
Altres	Telecentre de Vilaller	Ajuntament





SERVEIS I ACTUACIONS ADREÇADES ALS JOVES AMB INCIDÈNCIA AL MUNICIPI		
EIX	SERVEI/ACTUACIÓ	ENTITATS IMPLICADES
POLÍTIQUES D'EMANCIPACIÓ JUVENIL	Borsa d'habitatge (en línia)	Consell Comarcal (OLH)
	Ajuts per a la rehabilitació i lloguer d'habitatges	Ajuntament
	Orientació laboral per a joves (en línia)	Consell Comarcal (Oficina Jove)
	Borsa de treball (en línia)	Consell Comarcal
	Programa <i>Joves en pràctiques</i>	SOC, CCAR, Ajuntament
	Brigada Jove de Vilaller	Ajuntament
	Programa Joves preparats (espais i formació en línia)	Ajuntament
	Premi Emprenedoria Jove	Consell Comarcal
	Programa "Arrela't al Pirineu" (matchfunding + networking)	Diputació Lleida, Consells Comarcals Alt Pirineu i Aran, DGJ
	Servei d'orientació educativa (en línia)	Consell Comarcal (Oficina Jove)
	Tramitació/informació beques per a l'estudi (en línia)	Consell Comarcal (Oficina Jove)
	Punt d'informació <i>Acredita't</i> (en línia)	Consell Comarcal (Oficina Jove)
	Sala d'estudis per a joves	Ajuntament
	Servei orientació ed. EAP	INS El Pont de Suert
	Progr. Formació per l'ocupació (en línia)	Ajuntament, Consell Comarcal
	Cicles formatius GM + GS (4)	INS El Pont de Suert
	Pla de salut: intervencions INS	CCAR, Mossos, Antisida, SEER, CAP
	Programa Salut i Escola	INS i CAP de Alta Ribagorça
	Espai Carmanyola	CCAR (Oficina Jove), Casal Cívic
	Que l'alcohol no et condueixi	CCAR i Ajuntaments
	Programa ASA (Alternativa Sanció Administrativa)	CCAR, Ajuntaments, entitats
	Projecte <i>Només sí és sí</i>	CCAR, Assoc. Antisida, ajuntament
	Progr. JAS (Jove Agent Salut)	CCAR, Associació Antisida, INS
	Programa <i>Vilaller viu l'esport!</i>	Ajuntament
Programa + Q Festa	CCAR, Assoc. Antisida, ajuntament	
Programa d'alfabetització i competències digitals (en línia)	Consell Comarcal (NN TT)	






SERVEIS I ACTUACIONS ADREÇADES ALS JOVES AMB INCIDÈNCIA AL MUNICIPI		
EIX	SERVEI/ACTUACIÓ	ENTITATS IMPLICADES
POLÍTIQUES DE PARTICIPACIÓ I COHESIÓ SOCIAL	Servei d'orientació i informació als nouvinguts	Ajuntament
	Espai de dinamització juvenil	Consell Comarcal, Ajuntament
	Ajuts a les associacions	Ajuntament
	Voluntaris <i>Colònia gats Vilaller</i>	Ajuntament
	Projecte viles florides	Ajuntament
	Mercats solidaris	Ajuntament
	<i>Projecte Espais públics, espais de trobada</i>	Ajuntament
	Projecte comunitari: quina escola volem?	Comunitat educativa, ajuntament
	Vilaller Veu de dona 8M	Ajuntament
	Punt comarcal de voluntariat	Consell Comarcal
	Projecte de cultura, d'arts escèniques i musicals	Ajuntament
	Comissió d'atenció a la infància i la joventut	Consell Comarcal, Ajuntaments, centres educatius, CAP, mossos
	Concursos fotogràfics (vals reactivació econòmica local)	Ajuntament
	Programa d'activitats socioculturals i de lleure	Ajuntament
	Projecte Altaveu Jove	C. Comarcal (Oficina Jove), INS
	Comissió de violències sexuals en espais d'oci nocturn	CCAR, Ajuntaments i entitats
	SISI (servei intervenció socioeducativa itinerant)	Consell Comarcal i Ajuntaments
	Esquiada jove comarcal	Consell Comarcal, ajuntaments
	Camp de treball per a joves	Consell Comarcal, Ajuntament
	Dinamització dies mundials	Consell Comarcal, Ajuntament, associacions
Competicions esportives	Ajuntament	
Festes majors	Ajuntament i entitats	
Fires localitats municipi	Ajuntament	
Baixada popular de falles	Ajuntament	





ANÀLISI DE LES POLÍTIQUES DE JOVENTUT AL CONSELL COMARCAL:

COMARCA: ALTA RIBAGORÇA



DADES GENERALS EN MATÈRIA DE JOVENTUT

Població total (padró 2021)	4.205 habitants
Nº Joves 12-35 anys	1.090 joves
% població juvenil	25,92 %
Nº instal·lacions juvenils	12 instal·lacions
Mitjana d'activitats d'estiu notificades a la comarca	78 activitats
Teixit associatiu	
Entitats esportives:	29
Entitats culturals:	23
Altres (socials, educatives, professionals...):	31
Entitats juvenils censades a la DGJ:	0
Disposa de Pla Comarcal de Joventut	Sí, amb vigència 2022-2025
Conselleria de Joventut	Sí
Nom de la conselleria:	Conselleria de Joventut, Cultura i Esports

RECURSOS HUMANS

Conseller/a de Joventut:	Marta Rollan Fierro
Tècnic/a comarcal de Joventut:	Si (jornada complerta)
Altres professionals:	Tècnica compartida de joventut (mitja jornada) Tècnica de salut (3 hores/setmana – servei externalitzat) Referent d'ocupació juvenil (jornada sencera, però en dependència del SOC)





EL SERVEI DE JOVENTUT DE L'ALTA RIBAGORÇA:

El Servei de Joventut està integrat dins de l'Àrea d'atenció a les persones del Consell Comarcal de l'Alta Ribagorça, i esdevé l'encarregat de desenvolupar les polítiques de joventut a la comarca. Donada la transversalitat de tots els àmbits en els quals intervé (educació, treball, salut, lleure, cultura, participació, cohesió social, etc.) estableix un sistema de coordinació i treball en xarxa amb els diferents departaments de la corporació.

Alhora, i motivat tant per la integralitat dels àmbits en els quals es vol incidir com per l'abast comarcal pel qual es treballa, hi treballa també a nivell interinstitucional amb els diferents ajuntaments, òrgans i entitats del territori. Les característiques administratives i geogràfiques de l'Alta Ribagorça requereixen sense cap dubte d'una forta coordinació amb els municipis per tal d'evitar la duplicitat d'esforços i pal·liar els problemes derivats de la manca de recursos humans i econòmics que disposen les administracions petites. Aquests mecanismes de coordinació ens permeten prioritzar les principals necessitats de suport que presenta la comarca i els seus municipis, convertir-los en agents actius del desplegament de les polítiques locals.





El Servei de Joventut treballa per desplegar a la comarca iniciatives que facilitin el creixement personal i l'emancipació de les persones joves del territori. En aquest sentit, genera tot un seguit de serveis i recursos que s'adrecen tant al col·lectiu de joves com a les administracions municipals. Actualment, estructurem el Servei de Joventut en dos grans blocs: el Servei Comarcal de Joventut (SCJ) i l'Oficina Jove de l'Alta Ribagorça (OJAR).

El **Servei Comarcal de Joventut (SCJ)** és un servei adreçat a la població juvenil i als ajuntaments de l'Alta Ribagorça per tal de donar suport en el disseny, planificació, implementació, coordinació i avaluació de les polítiques de joventut a nivell comarcal i municipal.

Elabora i porta a terme les accions i projectes inherents al Pla Comarcal de Joventut, i és també el servei responsable de gestionar les competències delegades per la Generalitat de Catalunya en matèria d'instal·lacions juvenils (albergs, cases de colònies, campaments juvenils, etc.) i d'activitats de lleure amb infants i joves menors de 18 anys.

Els seus serveis estan adreçats a:

- A la població jove de la comarca i la resta de població en general.
- Ajuntaments de l'Alta Ribagorça com a perceptors de suport en el disseny i implementació dels projectes locals en matèria de joventut.
- Entitats de serveis a la joventut, associacions juvenils i grups de joves no constituïts.
- Professionals que treballin amb i/o per als joves.
- Centres educatius de l'Alta Ribagorça.

L'**Oficina Jove de l'Alta Ribagorça (OJAR)** és un servei integral que ofereix als joves dels municipis de la comarca l'accés als recursos necessaris per facilitar els seus processos de transició i emancipació juvenil.

Es concep doncs com una finestra única dels serveis d'informació, orientació, assessorament i acompanyament a la joventut sobre temes relacionats amb el treball, la formació, l'habitatge, la participació, la salut i la mobilitat.





La prestació dels serveis que s'ofereixen des de l'Oficina Jove es donen tenint present les següents característiques:

- L'especialització, en tant que està atès per professionals i tècnics experts.
- La personalització, realitzant les entrevistes i els seguiment dels usuaris.
- La confidencialitat, en tant que les consultes realitzades i les dades dels usuaris han de gaudir de la màxima discreció.
- La gratuïtat, com a servei públic adreçat als joves dels municipis de la comarca.

Els serveis d'informació, orientació, acompanyament i assessorament que actualment s'hi presten són els següents:



Cadascuna d'aquestes assessories s'ofereixen presencialment, i arran de la pandèmia, de manera telemàtica per aquells joves que no poden desplaçar-se al municipi. En el cas que es cregui convenient, el personal tècnic deriva les persones joves a altres departaments i recursos especialitzats, amb la idea d'oferir al jove un assessorament molt més exhaustiu mitjançant professionals especialitzats. D'aquesta manera incorporarem una òptica integral i de transversalitat de les polítiques de joventut.





Els serveis i projectes adreçats a les persones joves que actualment s'estan promovent i portant a terme a la comarca des del servei de joventut i la resta de departaments i àrees del Consell Comarcal de l'Alta Ribagorça són els següents:

ÀMBIT	SERVEI / PROJECTES	DPT. / ENTITAT
Treball i ocupació	Servei d'orientació laboral per a joves (ROJ)	Joventut
	Catalunya Emprèn – servei creació d'empreses	Promoció econòmica
	Projecte d'ateneu cooperatius - ACAPA	Promoció econòmica
	JENP – Contractació de joves en pràctiques	Joventut
	Borsa de treball comarcal	P. Econòmica/Joventut
	Premi d'Emprenedoria Jove a l'Alta Ribagorça	Joventut
	Arrela't a l'Alta Ribagorça (matchfunding, networking, càpsules formació)	Joventut, CC de l'Alt Pirineu i Aran
	Viver d'empreses i teletreball	P. Econòmica/NNTT
	Projecte Formació per l'ocupació	Joventut
	Odisseu	Joventut
	Projecte "Incorpora" La Caixa	Assoc. Antisida, Joventut, Serv. Soc.
	Xerrades cartera de serveis laborals de la XNEJ	Joventut, DGJ/ACJ
Educació i formació	Servei d'orientació educativa	Joventut
	Suport gestió beques estudis postobligatoris	Joventut
	Punt d'informació i orientació "Acredita't"	Joventut
	Formació Servei Comarcal de Català	CPNL
	Agenda formativa de l'Alt Pirineu i Aran	P. Econòmica, CC de l'Alt Pirineu i Aran
	Projecte Invesjove	Joventut, INS, CRP Alt Pirineu i Aran, IDAPA
	Preparació proves accés CFGM	Ensenyament
	Preparació obtenció GES	Ensenyament
Habitatge	Borsa de lloguer social	Oficina Local Habitatge
	Tramitació d'ajudes al lloguer	Oficina Local Habitatge





ÀMBIT	SERVEI / PROJECTES	DPT. / ENTITAT
Salut i benestar	Punt d'atenció sociosanitària (Punt Jove Salut)	Assoc. Antisida, Joventut
	Programa Salut i Escola (pla de tallers)	Joventut, INS, CAP
	Que l'alcohol no et condueixi	Joventut, ajuntaments
	Programa ASA (alternativa sanció administrat. a menors per tinença de drogues)	Serveis Socials, Joventut, Mossos
	Projecte Patis actius	Joventut, INS
	Punt lila + Q Festa	SIAD, Joventut, Assoc. Antisida, ajuntaments
	Espai Carmanyola	Joventut, Casal Cívica
	Taula Jove de Salut	Joventut, SS, Assoc. Antisida, CAP, Immigració, INS, etc.
	Xerrades cartera de serveis de salut de la XNEJ	Joventut, DGJ/ACJ
	JAS (Joves Agents de Salut)	Joventut, INS, Assoc. Antisida
	Participació, cohesió social i territorial	Altaveu Jove
Punt Comarcal de Voluntariat		Joventut, SS
Servei d'assessorament associatiu		Joventut
Comissió violències sexuals espais d'oci nocturn		Joventut, SIAD
Jornades participatives dels dies mundials		Joventut, SIAD, SS
Jornada comunitària sensibilització ambiental		Joventut, PV, M. Amb.
Comissió d'atenció a la infància i la joventut		Joventut, SS, Educació, Immigració, CAP, mossos, Antisida, etc.
Servei d'atenció integral LGTBI (SAI)		Serveis Socials
Oficina d'atenció a les persones nouvingudes		Serveis Socials
Servei d'informació i atenció a les dones (SIAD)		Serveis Socials
Servei d'acompanyament socioeducatiu per adolescents en situació de risc (SISI - SAD)		Serveis Socials
Projecte <i>Tècnics/es compartits/es de joventut</i>		Joventut





ÀMBIT	SERVEI / PROJECTES	DPT. / ENTITAT
Turisme, lleure, oci i cultura	Agenda Jove d'Estiu	Joventut
	Camp de treball per a joves	Joventut, ajuntaments
	Espais Joves	Joventut, ajuntaments
	Esquiada jove comarcal	Joventut
	Festiu (opuscle informatiu)	Turisme i cultura
	Visites seguiment activitats d'estiu (delegació competències)	Joventut
	Punt d'informació juvenil (tramitació carnets)	Joventut
	Instal·lacions Juvenils (Delegació competències)	Joventut, Serv. tècnics
	Bus de la neu i Esport Blanc Escolar	Joventut, C. Esportiu
	Comunicació i Noves Tecnologies	Xarxes socials, web i mitjans de comunicació
Gestió d'identificació digital		NNTT
Formació en competències digitals		Joventut/NNTT





CONCLUSIONS DE LA DIAGNOSI EN MATÈRIA DE JOVENTUT

Un cop realitzat l'anàlisi de la realitat juvenil i de les polítiques de joventut que s'hi desenvolupen a l'Alta Ribagorça podem extreure unes conclusions i relacionar les principals necessitats que presenten els municipis de la comarca amb l'objectiu d'establir les prioritats de treball i determinar quins programes d'intervenció podran donar una millor resposta.

Veurem que un denominador comú de l'actual situació és la **dificultat per a l'emancipació juvenil**. El 2007, la taxa d'emancipació de les persones joves de 16 a 29 any arribava al 33,1%. Des de llavors, ha perdut més de 10 punts. Segons l'enquesta de població activa (primer trimestre de 2020), el 22,5% actual representa la xifra més baixa des de l'inici de la crisi anterior (2008). La nova crisi que ha provocat la pandèmia farà que molts joves continuïn, o tornin a estar en situacions de vulnerabilitat laboral, una característica que podria dominar les seves trajectòries fins i tot a mitjà o llarg termini.

A trets generals, i inferint elaborar una radiografia força comuna de moltes zones de muntanya, **les principals problemàtiques i necessitats que presenten els joves de l'Alta Ribagorça són les següents:**

TREBALL I OCUPACIÓ

- **Molt volum de llocs de treball poc qualificats**, el que provoca que la població amb estudis superiors tendeixi a marxar, es dificulti el seu retorn o hagi d'ocupar-se per compte propi, assumint els riscos que això comporta.
- **Oferta laboral molt orientada al turisme i els serveis**. Els efectes de la pandèmia en un territori tan focalitzat a aquest sector ha afectat a un volum molt important de joves i persones que els ha abocat a situacions greus de vulnerabilitat econòmica.
- **L'orientació laboral i acompanyament en el procés de recerca de feina** pren un rellevant paper per donar resposta a la necessitat de trobar feina, poder emancipar-se i arrelar-se al territori.
- **Precarietat de les condicions laborals** dels joves i **excés de contractes temporals** en detriment dels contractes fixos, fet que no facilita l'arrelament de les persones al territori en cas que ho desitgin. **El col·lectiu jove és un dels que pateix més els efectes de les crisis econòmiques en termes laborals.**





- **Alt cost del lloguer dels locals comercials** pels joves que opten per l'autoocupació.
- La manca d'estudis postobligatoris de joves que, en el seu dia, van deixar el sistema educatiu a la ESO, dificulta actualment la seva contractació en determinats sectors professionals un cop s'han quedat a l'atur (reforç del sistema d'acreditació de competències professionals)
- **El teletreball i l'autoocupació han guanyat molt terreny arran de la pandèmia.** Es reclama un bon acompanyament en el procés de creació d'empreses i en la millora de les competències professionals de gestió dels emprenedors locals.
- Necessitat de facilitar estructures que **fomentin el teletreball i el coworking.**
- **Dificultats d'accedir a determinats llocs de treball degut a la manca de transport públic regular,** especialment cap a La Vall de Boí.

EDUCACIÓ I FORMACIÓ

- La llunyania de les universitats i centres de formació reglada amb oferta per realitzar estudis postobligatoris representa un **sobrecost molt important a les famílies**, el que comporta que no tots els joves puguin continuar estudiant més enllà de la ESO o el Batxillerat. Alguns opten, per manca d'altres oportunitats, estudiar a distància, realitzar algun CF de la comarca no afí als seus interessos, o treballar un o dos anys per poder estalviar i marxar després a treballar.
- La manca de titulacions oficials per part de joves que, en el seu dia van deixar el sistema educatiu a la ESO i es van dedicar a treballar, tenen moltes dificultats actualment per tornar a ser contractats en cas d'haver-se quedat a l'atur o bé mantenir els seus contractes en determinats àmbits professionals. Passa el mateix amb persones estrangeres amb dificultats de convalidar i/o homologar els seu estudis.
- La pandèmia ha evidenciat desigualtats davant **l'accés a internet, la manca de recursos informàtics o entorns que facilitin l'hàbit d'estudiar.** Es detecta un increment de joves que abandonen el sistema educatiu obligatori i no disposen del mateix ventall d'oportunitats d'altres territoris (ex. Programes d'Inserció i Formació) que els permeti proporcionar la possibilitat d'incorporar-se de nou al sistema educatiu i continuar estudis de formació professional. Acostuma a ser un col·lectiu amb uns trets socioeconòmics que no faciliten tampoc marxar fora a estudiar aquestes alternatives.





- Les característiques descrites (sobrecost d'estudiar fora, manca de ventall formatiu reglat postobligatori, augment d'abandonaments escolars, etc.) **requereix posar a l'abast dels joves de serveis que facilitin la seva orientació i definir la seva trajectòria educativa.**
- Com més alt i especialitzat és el nivell formatiu dels joves, menys possibilitats tenen de tornar al municipi degut a la terciarització del sector laboral (**pèrdua de talent jove**). La pandèmia ha comportat que **el teletreball pugui convertir-se en una finestra d'oportunitats també per aquest col·lectiu.**
- **Emergent necessitat de professionalitzar alguns sectors laborals**, adaptant l'oferta formativa a la realitat laboral de la comarca.
- Es detecta la necessitat d'ampliar l'oferta formativa al territori per donar cobertura a l'àmbit de lleure i millorar el bagatge formatiu i competències professionals relacionades amb diferents sectors. La incorporació de la formació en línia en diferents formacions ha facilitat l'accés de la població en molts àmbits de formació, tot i que determinats formacions relacionades amb el món del lleure, educatives i socials requereixen tornar a recuperar el format presencial amb el treball de la seva part més emocional i vivencial.
- La **limitació del transport públic regular** amb les comarques veïnes dificulta ampliar el ventall d'opcions de l'oferta formativa postobligatòria a les que accedir sense necessitat de residir fora de casa.

LLEURE, OCI I CULTURA

- A banda de les festes majors i activitats que s'organitzen en motiu de dates molt concretes (carnestoltes, setmana santa, cap d'any, etc.) actualment **la comarca no disposa de cap espai d'oci nocturn**. Anar de festa a altres comarques suposa un **risc potencial associat a conducció i alcohol**.
- El sector més jove troba en els Espais Joves un espai on realitzar activitats de lleure i relacionar-se, però a partir dels 17 anys fan més ús del carrer. S'han incrementat els "botellons" nocturns arran de la pandèmia.
- La **pandèmia ha afectat moltíssim a tot aquest sector**, essent necessari tornar a revifar-lo. Tot i que cal iniciar-se amb activitats puntuals, els efectes negatius de la pandèmia requereixen integrar **programes de continuïtat de lleure educatiu que promoguin els vincles de relació més pròxima entre els joves.**





- **Concentració de l'oferta d'activitats culturals i de lleure durant els mesos d'estiu i períodes de vacances.**
- La majoria de joves residents durant tot l'any són joves que encara no han iniciat estudis superiors, per tant, cal potenciar el programa d'activitats per aquest col·lectiu.
- **Necessitat d'ampliar i millorar els canals de difusió** perquè les activitats i serveis tinguin més ressò.
- **Necessitat d'ampliar l'oferta de lleure i oci per a joves al llarg de tot l'any.** Cal que aquesta oferta sigui el màxim d'inclusiva i accessible per a tot el jovent.
- És necessari **promoure la cultura des de diferents vessants** (teatre, música, arts gràfiques, cinema, etc.) **fent partícips als joves com agents actius.**
- La **pandèmia ha portat noves pautes de selecció dels consums culturals.** Es confirmen les formes de consum d'oci i cultura més cares (cinema, teatre, etc.) des de casa a través del **consum digital**, especialment l'audiovisual.

HABITATGE

- **Important manca d'oferta de pisos de lloguer a la comarca, que dificulta greument les possibilitats d'emancipació dels joves i l'assentament de noves persones al territori.** La pandèmia ha posat en valor els territoris de muntanya. L'Alta Ribagorça ha incrementat en un 10% la seva població total entre l'any 2020 i 2021. Ens trobem amb una oportunitat de creixement increïble a la qual no podem donar sortida si no generem opcions per a que aquesta gent pugui quedar-se.
- L'INS El Pont de Suert ha manifestat la possibilitat de perdre el CFGM Aprofitament i conservació del medi natural per manca d'inscrits. El motiu pel qual **l'alumnat no es matricula és per les dificultats de trobar allotjament.**
- La inestabilitat laboral originada pels contractes temporals dificulta la concessió de crèdits hipotecaris per la compra o la concessió d'ajudes al lloguer.
- **Elevat cost de l'habitatge i increment dels preus de lloguer respecte els darrers anys** (durant l'estiu i la temporada d'esquí el cost de lloguer de l'habitatge és especialment elevat, especialment a la Vall de Boí)
- Es detecta **un increment de l'habitatge d'ús turístic**, sense donar opcions a lloguers de llarga durada.





- **Buit de promocions d'habitatges de protecció oficial** (compra o lloguer), adreçada a joves. Calen polítiques d'habitatge i mesures contundents, abordades des de la suma de totes les administracions.
- Reticència dels arrendadors a llogar pisos al col·lectiu de joves per por als desperfectes o impagaments. **Existeix un problema de discriminació en l'accés al lloguer per a joves**, especialment si són estudiants o treballadors de temporada.
- El dèficit per ampliar el mercat de lloguer **comporta incorporar altres opcions i models alternatius d'accés i tinença d'habitatge** (cooperatives de cessió d'ús, masoveria rural, sistemes per compartir habitatge, etc.)

SALUT I BENESTAR

- **Les persones joves han viscut pitjor el confinament que cap altre col·lectiu.** Segons l'Enquesta sobre l'impacte de la COVID-19, del Centre d'estudis d'Opinió, les persones joves són les que han viscut el confinament de manera més negativa en relació a diferents aspectes. **Es seu estat d'ànim és, de mitjana, el pitjor de tots els grups d'edat** (l'increment d'intents de suïcidi durant la pandèmia entre els noies de menys de 18 anys ha crescut un 195%).
- **La pandèmia ha generat una situació d'increment d'estrès que afavoreix que els nois i noies amb vulnerabilitat o amb una predisposició genètica es descompensin i arribin als serveis de salut mental.** Es manifesta una preocupació sobre la gestió de les emocions entre els joves, el reforç de l'autoestima i la tolerància a la frustració.
- **S'incorporen l'ús de les pantalles com una de les addiccions principals.**
- El **treball transversal** que es realitza a través de tots els agents de la Taula de Salut Jove és **del tot necessari per incidir de manera integral a tots els nivells.** Actualment es molt important incloure un referent de salut emocional.
- Es constata que l'edat en què els joves comencen a experimentar tant amb les drogues (inclòs l'alcohol) com amb la sexualitat és a partir de l'inici de secundària.
- **Es detecten hàbits poc saludables associats amb l'alimentació.** El consum de begudes energètiques s'ha estès com un clàssic entre els berenars dels adolescents.
- Tot i que els joves reconeixen saber com evitar pràctiques de risc sexual i disposen de punts on obtenir mitjans de prevenció, continuen donant-se casos degut al consum de substàncies nocives, especialment per la ingesta d'alcohol.





- Es detecta la **necessitat d'ampliar el ventall de recursos del punt de salut socioafectiva**, incorporant alhora aspectes relacionats amb les drogodependències. **Són necessàries accions comunitàries.**
- **Preocupació al voltant de la ingesta d'alcohol durant els caps de setmana**, que s'agreuja amb la necessitat de realitzar desplaçaments amb el cotxe particular donat que a la comarca no hi ha espais d'oci nocturn.
- Es detecta una important desconeixença sobre els circuits que s'han de seguir en cas de realitzar pràctiques de risc.
- La **comunitat de pares i mares**, especialment a secundària, **manifesten una necessitat de treballar habilitats parentals/marentals per gestionar la relació amb els seus fills i filles.**
- **L'esport esdevé un bon mitjà per treballar hàbits de promoció de la salut**, socialitzar i cooperar entre iguals. **És important fer-lo accessible a tothom.**

PARTICIPACIÓ

- **Manca d'espais específics de trobada per a joves més enllà dels Espais Joves, on hi van especialment els adolescents.** La franja de majors d'edat, a banda dels bars, no disposen d'un espai social on trobar-se i generar iniciatives i xarxa social (ex. **Centre Cívic o Casal Jove**)
- **Necessitat de millorar la difusió de les activitats** que es realitzen als municipis perquè la gent hi participi. Manca fer més visible tot allò que s'organitza i reforçar els canals de comunicació.
- Manca de teixit associatiu juvenil formalment constituït a la comarca tot i que existeixen molts grups de joves que s'organitzen per muntar activitats, com per exemple les penyes i les diferents comissions de festes. Les entitats de caire més social o cultural que existeixen (ex. colla de diables, col·lectiu feminista, etc.) estan formades per persones amb una franja d'edat que acostuma a superar els 30 anys.
- **Necessitat d'implicar els joves en l'elaboració de les propostes municipals**, per tant, establir canals de diàleg i interlocució que estableixin una bona comunicació entre els joves, les associacions i l'administració. **Cal treballar en l'hàbit de participació.**
- **La participació, implicació i la creació de xarxa social entre les persones per formar part de projectes del territori és una peça clau per arrelar joves a la comarca.**





COHESIÓ SOCIAL I EQUILIBRI TERRITORIAL

- Es detecta un **augment de persones nouvingudes que no tenen xarxa social**, alguns amb problemes per comunicar-se degut a la parla estrangera.
- És **necessari dissenyar polítiques integradores i inclusives per a tothom**, que promoguin la sensibilització per erradicar qualsevol tipus de violència que pateixin les persones joves per raó de gènere, orientació sexual, edat, classe social, origen cultural, etc.
- **Manca de recursos humans en les petites administracions locals**. El projecte de “Tècnics/es compartits/des de joventut” es constata com un puntal per desplegar **accions als municipis**. La concepció de suma d’esforços i recursos amb accions mancomunades per part dels ens locals de la comarca és una opció del tot idònia i eficient al nostre territori.
- Necessitat de descentralitzar serveis existents a la capital de comarca per fer-los arribar a la resta de municipis. **La pandèmia ha estat una oportunitat per arribar telemàticament als joves de tota la comarca quan han requerit d’algun servei específic**.
- **Inexistència de determinats serveis al territori** (ex. oficina del SOC, serveis especialitzats de salut, etc.) que comporten un dèficit en l’atenció a les persones joves en determinades prestacions.
- **La limitació de la mobilitat en transport públic regular és un aspecte que afecta transversalment a molts àmbits de la vida dels joves**: treball, educació, oci, cultura, participació, etc.
- Necessitat de garantir la connexió a internet a tots els nuclis de la comarca. **L’accés a les noves tecnologies de la informació i l’oportunitat de teletreballar obre moltes oportunitats per assentar població al territori** i permetre que els joves que van marxar per motius d’estudi o laborals puguin tornar-hi.
- La igualtat d’oportunitats passa per que els joves que viuen al Pirineu puguin tenir l’accés als serveis i els recursos inherents al seu projecte de vida talment com altres persones joves d’arreu del territori català.
- **La transversalitat de tots els àmbits que afecten a la vida de les persones joves comporta que les polítiques de joventut s’hagin d’abordar de manera interdisciplinària i en xarxa**, implicant en el disseny i organització d’accions a tots els agents i administracions que s’escaiguin, **tant a nivell tècnic com polític**.






5. LÍNIES ESTRATÈGIQUES I OBJECTIUS
PLA COMARCAL DE JOVENTUT DE L'ALTA RIBAGORÇA 2022-2025



Amb el suport de





5. LÍNIES ESTRATÈGIQUES I OBJECTIUS

INTRODUCCIÓ:

A partir de la relació de conclusions de la diagnosi de necessitats en matèria de joventut, queda palès doncs, que els municipis d'àmbit rural i comarques de muntanya viuen immersos en una realitat específica que condiciona el seu desenvolupament i comporta l'emergència de necessitats pròpies i específiques a nivell territorial. No es tracta doncs de treballar per generalitzar el model de desenvolupament urbà a tot el territori, sinó de respectar i potenciar els diferents models territorials amb un equilibri d'oportunitats.

Actualment, el despoblament és un dels principals perills per al món rural, i per tant, el gran objectiu d'aquests municipis és impulsar polítiques que permetin l'arrelament de persones joves al territori. Tot i que la pandèmia ha tornat a posar en valor les zones de muntanyes i ha comportat un augment exponencial de població en el darrer any, cal treballar per **crear oportunitats de desenvolupament i facilitar la realització del projecte de vida de les persones joves** que han apostat per retornar o venir a viure a la nostra comarca.

Per aquest motiu i essent conscients que no sempre és fàcil donar respostes a curt termini a les problemàtiques de fons que afecten als municipis (treball, habitatge, infraestructures, etc.), optem per dissenyar un Pla Comarcal de Joventut que s'aculli a les següents premisses:

A) Elaboració d'un pla d'actuacions en matèria de joventut flexible i viu, que s'adapti constantment i respongui a la realitat social i necessitats específiques dels municipis de l'Alta Ribagorça, en tant que la idiosincràsia de cada territori impedeix l'èxit de les solucions generalistes.

B) Desenvolupament de polítiques de joventut des de criteris de transversalitat i interinstitucionalitat, en tant que cal optimitzar la proximitat dels municipis i sumar esforços per pal·liar la manca de recursos humans i econòmics de les petites administracions locals. No es pot desenvolupar un enfocament integral de les polítiques de joventut si no s'adopta un compromís entre institucions.





C) Sensibilització política entorn la necessitat de garantir als joves dels nostres municipis d'un mínim de serveis versemblants als que disposa el jovent de la resta de comarques de Catalunya, vetllant consegüentment per la igualtat d'oportunitats i la millora de la seva qualitat de vida. Cal que reconeguim als joves com un sector de la ciutadania amb necessitats pròpies que requereixen d'una atenció específica per part de les polítiques públiques.

LÍNIES ESTRATÈGIQUES:

El Pla comarcal de joventut 2022-2025 s'estructura sobre la base de dues línies estratègiques que marcaran el camí a seguir en termes de joventut. D'aquestes dues línies estratègiques en pegen uns objectius que definiran el treball per als propers anys. Per tal que esdevinguin objectius realistes i fruit de la necessitat del territori, s'aniran reorientant cada any o se n'hi afegiran de nous.

FACILITAR LA REALITZACIÓ DEL
PROJECTE DE VIDA DE LES
PERSONES JOVES

ENFORTIR LES POLÍTIQUES DE
JOVENTUT A LA COMARCA.
SUPPORT ALS MUNICIPIS

OBJECTIUS GENERALS:

- ▶ Impulsar la creació de serveis adreçats a les persones joves que facilitin els processos d'emancipació juvenil d'acord als projectes personals de vida, millorant la igualtat d'oportunitats en l'accés a la informació, recursos i serveis.
- ▶ Treballar per prioritzar les necessitats reals d'intervenció, la qualitat en l'atenció al jove, i cercar l'optimització i coherència entre els recursos, serveis i programes desplegats per a la gent jove de la comarca.





- ▶ Establir i enfortir estructures de treball en xarxa i de corresponsabilitat que permetin un treball transversal i coordinat amb la resta d'agents i administracions de la comarca per fer més eficients i eficaces les polítiques de joventut.
- ▶ Garantir el desplegament i l'abast comarcal de les polítiques locals de joventut a tots els municipis de l'Alta Ribagorça.
- ▶ Dissenyar una estratègia comunicativa bidireccional i interactiva que permeti millorar els canals de comunicació i difusió dels projectes que es realitzen als municipis en matèria de joventut a fi d'incrementar la participació dels joves, donar a conèixer totes les accions que s'hi desenvolupen i posar en valor les polítiques de joventut al territori.
- ▶ Implicar les persones joves en la dinàmica i el disseny d'accions en matèria de joventut als seus municipis mitjançant el treball en la participació i la creació de nous canals de d'interlocució amb les administracions locals que siguin àgils, eficients, estables, transparents i participatius.
- ▶ Potenciar la implementació de programes per a joves i la dinamització d'espais de trobada incorporant des de la seva base polítiques del tot inclusives i amb perspectiva de gènere.





6. PLANTEJAMENT DEL PLA D'ACTUACIÓ
PLA COMARCAL DE JOVENTUT DE L'ALTA RIBAGORÇA 2022-2025



Amb el suport de





6. PLANTEJAMENT DEL PLA D'ACTUACIÓ

PROGRAMA 1: OFICINA JOVE DE L'ALTA RIBAGORÇA

DIAGNÒSTIC	OBJECTIUS GENERALS	PROGRAMA	PROJECTES
<ul style="list-style-type: none"> ▶ Precarietat de les condicions laborals dels joves i excés de contractes temporals, fet que no facilita l'arrelament de les persones i dificulta la concessió de crèdits hipotecaris o la possibilitat d'obtenir ajudes pel lloguer. ▶ Oferta laboral molt orientada al turisme i els serveis, per tant a majoria de joves amb estudis superiors o no retornen, o opten per l'autoocupació com opció per establir-se al territori. ▶ La vulnerabilitat dels joves en l'àmbit laboral requereix d'orientació i acompanyament en la recerca de feina i l'acreditació de competències professionals. ▶ El teletreball i l'autoocupació han guanyat molt terreny arran de la pandèmia. És important assessorar i recolzar als nous emprenedors/es. El teletreball es converteix en una finestra d'oportunitats per a que els joves amb una formació més especialitzada puguin tenir opcions de retornar. ▶ Elevat cost del lloguer dels locals comercials (no facilita opcions d'autoocupació o coworking) ▶ La pandèmia ha evidenciat desigualtats estructurals d'accés als recursos digitals o entorns que facilitin l'hàbit d'estudi. Es detecta un augment de joves que s'han despenjat del sistema educatiu. És necessari buscar-hi opcions i posar a l'abast dels joves serveis que facilitin l'orientació i definició de la trajectòria educativa. ▶ Cal ampliar l'oferta formativa de reciclatge i professionalitzar alguns sectors laborals emergents a la comarca. ▶ La llunyania de les universitats i centres de formació reglada per realitzar estudis superiors representa un cost molt elevat per a les famílies, amb la possibilitat que els joves deixin d'estudiar. ▶ Important manca d'oferta de pisos de lloguer a la comarca. No podem donar resposta a tot el volum de persones que ha vingut a la comarca arran de la pandèmia o que vol emancipar-se. 	<ul style="list-style-type: none"> ▶ Impulsar la creació de serveis adreçats a les persones joves que facilitin els processos d'emancipació juvenil d'acord als projectes personals de vida, millorant la igualtat d'oportunitats en l'accés a la informació, recursos i serveis. ▶ Treballar per prioritzar les necessitats reals d'intervenció, la qualitat en l'atenció al jove, i cercar l'optimització i coherència entre els recursos, serveis i programes desplegats per a la gent jove de la comarca. 	OFICINA JOVE DE L'ALTA RIBAGORÇA	<ul style="list-style-type: none"> Servei d'ocupació juvenil Punt d'informació ACREDITA'T Servei d'orientació educativa Punt d'informació juvenil Servei d'habitatge jove Assessorament associatiu Punt Jove de Salut Ribagorça Emprenedora Arrela't a l'Alta Ribagorça (matchfunding i networking) Joves en pràctiques (JENP i ODISSEU)





<ul style="list-style-type: none"> ▶ La manca de matrícules en CFGM pot provocar la pèrdua d'aquest cicle a la comarca. La causa és la manca d'allotjament per als estudiants. ▶ Increment elevat dels preus de lloguer respecte altres anys. La manca d'oferta fa que els preus pugin. ▶ Increment de l'habitatge d'ús turístic, en detriment d'opcions de lloguer de llarga durada que faciliti l'assentament de població jove. ▶ Buit de promocions d'habitatge de protecció oficial (compra o lloguer). ▶ Existeix un problema de discriminació en l'accés al lloguer per a joves. ▶ Els problemes estructurals al voltant de l'habitatge comporta contemplar altres opcions i models alternatius d'accés i tinença d'habitatge (cooperatives de cessió d'ús, masoveria rural, sistemes per compartir pis, etc.) ▶ Els joves són el col·lectiu que han viscut pitjor el confinament. La salut mental i emocional es posiciona com un dels grans aspectes a abordar. ▶ S'incorpora l'ús de les pantalles com una de les addiccions principals. ▶ Es constata que les pràctiques de risc associades a sexualitat i drogues es donen des de l'inici de la secundària. La transversalitat dels temes associats a la salut (drogues, addiccions, sexualitat, alimentació, salut mental, assetjaments, etc.) justifica ampliar l'abast dels serveis que es donen des del punt d'atenció socio sanitària. ▶ Preocupació al voltant de la ingesta d'alcohol i els botellons. ▶ L'esport pot esdevenir un bon mitjà per treballar hàbits saludables. És important fer-lo accessible a tothom. ▶ Les famílies manifesten la necessitat de treballar habilitats parentals/marentals per abordar determinades situacions amb els seus fills i filles adolescents. ▶ La manca de transport públic regular dificulta de manera transversal a molts àmbits de la vida dels joves (ex. accedir a llocs de treball, a estudiar formacions postobligatòries sense haver de residir fora de casa, etc.) 			Pla de formació per l'ocupació
			Invesjove Alt Pirineu i Aran
			Agents Joves de Salut
			Que l'alcohol no et condueixi
			PAD (Punt d'Atenció a les drogodependències)
			Connecta amb els teus fills/es
			Salut i Escola
			ASA (Alternatives a la sanció administrativa per la tinença de drogues)
			Espai carmanyola





PROGRAMA 2: PLA DE SUPORT ALS MUNICIPIS I EQUILIBRI TERRITORIAL

DIAGNÒSTIC	OBJECTIUS GENERALS	PROGRAMA	PROJECTES
<ul style="list-style-type: none"> ▶ Manca de recursos humans en les petites administracions locals. El projecte de Tècnics/es compartits/des de joventut es constata com un puntal per desplegar accions als municipis. ▶ L'estructura administrativa de l'Alta Ribagorça converteix el Consell Comarcal en l'eix vertebrador de les polítiques de joventut a la comarca. Les necessitats comunes entre els municipis convida a aprofitar esforços i recursos per organitzar accions de manera mancomunada. Les polítiques de joventut han de ser abordades de manera transversal, interdisciplinària i en xarxa amb la resta d'agents i institucions implicades, tant a nivell tècnic com polític. ▶ Necessitat de descentralitzar serveis existents a la capital de comarca per potenciar les polítiques d'equilibri territorial. La pandèmia ha estat una oportunitat per arribar telemàticament als joves de tota la comarca que han requerit d'algun servei específic. ▶ Inexistència de determinats serveis al territori que comporten un dèficit en l'atenció a les persones joves en determinades prestacions. ▶ La limitació de la mobilitat en transport públic regular és un aspecte que afecta transversalment a molts àmbits de la vida dels joves: treball, educació, oci, cultura, participació, etc. ▶ La igualtat d'oportunitats passa per que els joves que viuen al Pirineu puguin tenir estar ben comunicats i tenir accés a la informació, als serveis i als recursos, talment com altres persones joves d'arreu del territori català. 	<ul style="list-style-type: none"> ▶ Establir i enfortir estructures de treball en xarxa i de corresponsabilitat que permetin un treball transversal i coordinat amb la resta d'agents i administracions de la comarca per fer més eficients i eficaces les polítiques de joventut. ▶ Garantir el desplegament i l'abast comarcal de les polítiques locals de joventut a tots els municipis de l'Alta Ribagorça. ▶ Dissenyar una estratègia comunicativa bidireccional i interactiva que permeti millorar els canals de comunicació i difusió dels projectes que es realitzen als municipis en matèria de joventut a fi d'incrementar la participació dels joves, donar a conèixer totes les accions que s'hi desenvolupen i posar en valor les polítiques de joventut al territori. 	<p>PLA DE SUPORT ALS MUNICIPIS I EQUILIBRI TERRITORIAL</p>	<ul style="list-style-type: none"> Tècnic/a compartit/da de Joventut Comissió d'atenció a la infància i la joventut Web OJAR Xarxa d'equipaments Visites activitats de lleure (Decret 267/2016) Inspeccions i seguiment instal·lacions juvenils Cartera de serveis per als ajuntaments Taula tècnica (Xarxa comarcal de Joventut) Taula política (Xarxa comarcal de Joventut) Taules sectorials (salut, habitatge, treball, etc.) Bus a la Neu





PROGRAMA 3: ZONA JOVE ALTA RIBAGORÇA

DIAGNÒSTIC	OBJECTIUS GENERALS	PROGRAMA	PROJECTES
<ul style="list-style-type: none"> ▶ Manca d'espais específics de trobada per a joves més enllà dels Espais Joves (on hi van especialment els adolescents). Els més grans, a banda dels bars, no disposen d'un espai social on trobar-se i generar iniciatives i xarxa social. ▶ Actualment la comarca no disposa de cap espai d'oci nocturn. Anar a altres comarques suposa un risc potencial associat a conducció i alcohol. Increment dels "botellons" nocturns arran de la pandèmia. ▶ Necessitat de millorar la difusió de les activitats que es realitzen als municipis perquè la gent hi participi. Manca fer més visible tot allò s'organitza i reforçar els canals de comunicació. ▶ La pandèmia ha afectat molt a tot el sector del lleure i la cultura. S'ha incrementat exponencialment el consum d'oci mitjançant canals digitals. És important revifar-lo i dissenyar accions que promoguin vincles de relació entre els joves. ▶ Manca de teixit associatiu juvenil formalment constituït a la comarca. Les entitats de caire més social o cultural estan formades per persones amb una franja d'edat que acostuma a superar els 30 anys. ▶ Necessitat d'implicar els joves en l'elaboració de les propostes municipals, per tant, establir canals de diàleg i interlocució entre els joves, les associacions i l'administració. Cal treballar l'hàbit de participació. ▶ Concentració de l'oferta d'activitats culturals i de lleure durant els mesos d'estiu i vacances. Necessitat d'ampliar-la durant tot l'any de manera regular. ▶ Augment de persones novingudes que no tenen xarxa social. 	<ul style="list-style-type: none"> ▶ Implicar les persones joves en la dinàmica i el disseny d'accions en matèria de joventut als seus municipis mitjançant el treball en la participació i la creació de nous canals de d'interlocució amb les administracions locals que siguin àgils, eficients, estables, transparents i participatius. ▶ Potenciar la implementació de programes per a joves i la dinamització d'espais de trobada incorporant des de la seva base polítiques del tot inclusives i amb perspectiva de gènere. ▶ Dissenyar una estratègia comunicativa bidireccional i interactiva que permeti millorar els canals de comunicació i difusió dels projectes que es realitzen als municipis en matèria de joventut a fi d'incrementar la participació dels joves, donar a conèixer totes les accions que s'hi desenvolupen i posar en valor les polítiques de joventut al territori. 	<p>ZONA JOVE ALTA RIBAGORÇA</p>	<ul style="list-style-type: none"> Espais Joves Esquiada Jove comarcal Projecte d'Esport Social (NEREU + Plus) Pressupostos participatius Altaveu Jove Centre Cívic – Casal Jove Mostra d'art jove de l'Alta Ribagorça Camp de treball comarcal Agenda Jove d'Estiu Jornades participatives de sensibilització Punt Voluntariat Comarcal Punt lila + Q Festa Patis actius Consell local de joves Campus Júnior





7. DISSENY METODOLÒGIC

PLA COMARCAL DE JOVENTUT DE L'ALTA RIBAGORÇA 2022-2025



Amb el suport de





7. DISSENY METODOLÒGIC

La recerca d'informació per arribar al plantejament dels programes que pretenem desenvolupar mitjançant el Pla Comarcal de Joventut 2022-2025 provenen del contrast i l'anàlisi de les dades obtingudes a partir de tres tipus de fonts d'informació: les documentals, la localització d'informants clau dins l'àmbit d'intervenció amb la joventut, i el col·lectiu de joves.

Fonts documentals: Pla Nacional de Joventut de Catalunya 2020, el Pla d'Actuació de Joventut 2021-COVID, Plans Locals de Joventut (municipis del Pont de Suert, La Vall de Boí i Vilaller), estudis territorials de l'Observatori Català de la Joventut, explotació de dades de l'Institut d'Estudis Estadístics de Catalunya, etc.

Localització d'informants clau en l'àmbit de la joventut: representants polítics comarcals, tècnics i regidors de joventut dels tres ajuntaments de la comarca, equip directiu de l'INS, professionals de la comissió de seguiment a la infància i la joventut (mestres, educadors socials, agents de salut, mossos d'esquadra, tècnica de l'Associació Antisida, dinamitzadora juvenil...), equip tècnic d'altres àrees del consell comarcal, professionals de l'Oficina Jove de l'Alta Ribagorça.

Col·lectiu de joves: mitjançant enquestes, escolta activa i recollida de demandes durant les atencions individualitzades a l'Oficina Jove, activitats dinamitzades durant els espais joves, els patis de l'institut, espais de lleure o de formació, grups de discussió per canalitzar necessitats, treball participatiu amb els joves del servei comunitari, etc.

La voluntat que manifesten els ajuntaments per incidir en la millora de la qualitat de vida dels seus joves, ha comportat una important tasca de coordinació prèvia entre les diferents institucions amb la finalitat de consensuar amb les regidories de joventut les principals línies municipals i comarcals que cal potenciar en matèria de joventut durant el proper període quadriennal. El resultat d'aquest procés ha donat lloc a la integralitat que volíem incorporar en el desplegament de les polítiques locals durant els propers anys, i al convenciment d'establir aquestes reunions de coordinació amb regularitat, sense que sigui una acció tan sols supeditada a l'inici o acabament d'un procés de planificació.

En base al procés seguit, plantejem un projecte d'intervenció basat en l'aplicació d'una metodologia subjecte a les següents estructures de coordinació:





La interdepartamentalitat, la qual fa referència a la coordinació horitzontal i transversal de la pròpia administració per donar resposta a determinades problemàtiques i necessitats que des de l'àrea de joventut no es poden afrontar de manera independent.

La interinstitucionalitat, la qual fa referència a la coordinació entre les administracions per tal d'evitar la duplicitat d'esforços i els buits sense cobrir. En aquest sentit, és important recalcar que en una comarca tan petita com l'Alta Ribagorça la suma d'esforços i de recursos entre les diferents administracions (Consell Comarcal i ajuntaments del Pont de Suert, La Vall de Boí i Vilaller) pren especial rellevància i significativitat en tant que per si soles i sense la mancomunació de serveis gestionats i coordinats des del Consell Comarcal no es podrien dur a terme autèntiques polítiques integrals de joventut.

Aquests nivells de coordinació es desenvolupen mitjançant les següents estructures:

Taula tècnica de joventut: aquestes reunions es realitzen amb els professionals dels diferents departaments del Consell Comarcal. La periodicitat d'aquestes trobades ve determinada en funció del temps de dedicació que requereixi l'organització d'activitats conjuntes. En el cas de l'àrea de serveis socials, que és amb qui més projectes es comparteixen, la coordinació es realitza un cop al mes. A nivell tècnic d'Oficina Jove, les reunions es realitzen setmanalment.

Junta de Seguiment de polítiques de joventut: aquestes reunions es realitzen entre la tècnica del Servei Comarcal de Joventut i la consellera i/o presidenta del Consell Comarcal. La periodicitat d'aquestes reunions és mensual i en ella es valora el seguiment de les actuacions del Pla Comarcal. Són reunions força resolutives a l'hora de decidir aspectes com pressupostos, gestió d'activitats, solució d'incidències... En cas que es consideri oportú segons la importància del tema a treballar, poden incorporar-se a la reunió altres perfils, com la coordinadora de serveis socials o la gerència del Consell Comarcal.

Comissió d'atenció a la infància i la joventut: aquesta comissió està formada per tots els agents professionals de la comarca que estan d'una o altra manera relacionats amb la vida dels joves. Actualment en formen part: alcaldies i regidories de joventut, equips directius dels centres educatius, cap de serveis socials, educadores del SIS, pediatra, infermera del programa "Salut i Escola", psicopedagoga de l'INS, mossos d'esquadra, tècnica de l'EAIA, presidents/es d'AMPAs, agent de salut emocional del CAP, dinamitzadores juvenil, equip professional de l'Oficina Jove de l'Alta Ribagorça, entre d'altres. La periodicitat d'aquestes reunions és com a mínim anual.





Taula política de joventut: cada ajuntament té assignada una persona de referència per coordinar els temes de joventut. En el cas de l'Ajuntament del Pont de Suert es treballa directament amb tècnica i la regidoria de joventut i en el cas dels ajuntaments de La Vall de Boí i Vilaller amb les alcaldies, que assumeixen les funcions d'aquesta regidoria i la tècnica compartida de referència. Aquestes reunions tenen una doble funció: per una banda es determinen i gestionen les actuacions que s'organitzen de manera mancomunada, i per l'altra es realitza una feina d'assessorament i seguiment de les polítiques locals i línies de subvenció en matèria de joventut. La periodicitat de reunions la determina la temporalitat dels projectes que es porten a terme. Quan l'aspecte a treballar incideix tan sols en un dels municipis, aquesta estructura passa a nomenar-se Taula de coordinació municipal en matèria de joventut.

Reunions dels SCJ amb la Coordinació Territorial de Joventut: trimestralment (aprox.) la CTJ a Lleida organitza reunions amb els responsables tècnics dels Serveis Comarcals de Joventut de la demarcació per portar el seguiment de les polítiques locals que s'estan desenvolupant i traslladar la informació de l'Agència Catalana i la Direcció General de Joventut als Consells Comarcals. Permeten obtenir una visió àmplia del que es desenvolupa arreu del territori i encetar línies de treball conjuntes amb altres comarques, com en el cas de l'àmbit de l'Alt Pirineu i Aran. Alhora, faciliten recursos i formació continuada.

Consell Gestor de l'Alta Ribagorça: aquesta estructura de coordinació està formada per la Coordinació Territorial de Joventut a Lleida, la regidoria i tècnica de l'Ajuntament del Pont de Suert, i la conselleria, presidència i responsable tècnica de l'Oficina Jove. La finalitat és fer un seguiment dels programes i serveis d'informació que s'hi desenvolupen durant l'any a l'Oficina Jove, avaluar el seu funcionament ordinari, verificar el compliment dels pactes que hi ha assignats per conveni, i proposar si s'escau reorientacions per a la seva millora. La periodicitat mínima és una reunió a l'any.

La participació dels municipis en l'execució, seguiment i avaluació del PCJ, ha estat molt present en tant que en la majoria dels programes plantejats els ajuntaments estan presents com a coorganitzadors i/o col·laboradors, facilitant d'aquesta manera la seva implicació activa en totes les fases del procés. D'altra banda, els mecanismes descrits anteriorment marquen un tipus de coordinació regular i constant a nivell tècnic i polític que permetrà anar readaptant i plantejant nous projectes amb agilitat.





Alhora, i com ja apuntàvem en l'apartat segon del present document "*Marc legislatiu i estratègic en matèria de joventut*", a nivell metodològic plantejarem un conjunt de programes, amb els seus corresponents projectes, que es regeixin sota els principis rectors que defineix el PNJCat 2020: la qualitat, la participació, la transformació i la integralitat.

Qualitat: fa referència a la incorporació dels criteris de qualitat, eficiència i eficàcia en el desenvolupament de les polítiques de joventut.

Participació: estableix que per al desenvolupament de les polítiques de joventut s'han d'incorporar els agents que hi estan implicats, així com els propis joves.

Transformació: la funció de les polítiques de joventut no és altra que transformar, en positiu, la realitat dels i les joves i el seu entorn.

Integralitat: proposa abordar el treball amb els i les joves des d'una perspectiva global, partint de que totes les àrees de la seva realitat estan interconnectades.

Aquests 4 principis són concebuts com la metodologia que ha de permetre incorporar una determinada manera de fer polítiques de joventut arreu del territori per tal que des de les diferents instàncies i agents implicats es contribueixi a l'assoliment de la missió i reptes de les polítiques de joventut.





8. PLANTEJAMENT DE L'AVALUACIÓ

PLA COMARCAL DE JOVENTUT DE L'ALTA RIBAGORÇA 2022-2025



Amb el suport de





8. PLANTEJAMENT DE L'AVALUACIÓ

Entenem l'avaluació com una eina de millora contínua per fer visible la feina feta i determinar els punts que cal ajustar, reforçar o reorientar per atendre a les necessitats existents. En aquest sentit, i amb la finalitat d'acomplir aquestes funcions, plantejem una tasca avaluadora que no tan sols es limiti a valorar els resultats finals dels programes, sinó que es faci palesa durant tot el procés d'implementació dels mateixos.

Prèviament al disseny del nou Pla Comarcal de Joventut 2022-2025, hem hagut de realitzar una **avaluació inicial o de diagnosi**. Aquest tipus d'avaluació té com objectiu diagnosticar les línies d'intervenció en matèria de joventut que cal seguir potenciant i les que cal reorientar o suprimir en relació a les ja realitzades durant anys anteriors.

La nova vigència quadriennal del Pla Comarcal de Joventut 2022-2025 ens obliga a plantejar-nos altres tipus d'avaluació segons la finalitat i perspectiva temporal de la seva aplicació. En aquest sentit, diferenciarem entre:

Avaluació operativa o de procés, que avaluarà les actuacions que es duen a terme i la metodologia emprada. Realitzarem aquesta avaluació durant el procés d'implementació dels programes amb l'objectiu de portar un seguiment continuat de les actuacions incloses als programes i detectar la necessitat d'incloure algun canvi per a la seva millora durant la seva execució. Posarem especial èmfasi en el nivell de coordinació i eficàcia de les xarxes de treball creades (a nivell interdepartamental i interinstitucional) i en l'assoliment dels objectius més específics o operatius.

Avaluació estratègica o de resultats, que avaluarà els resultats finals que hem obtingut amb l'execució dels programes un cop hagi finalitzat cadascun dels períodes de vigència anual del pla estratègic. Posarem especial èmfasi en el grau de cobertura de les polítiques en els municipis de la comarca i el grau d'assoliment dels objectius generals. Passat un temps, i al finalitzar la vigència del Pla, serà important realitzar una **avaluació diferida o d'impacte** per determinar si la realització dels programes ha tingut un impacte real en el temps i si s'han esdevingut resultats no previstos inicialment en el seu plantejament.





Un altre aspecte molt important que haurem de tenir en compte a l'hora d'avaluar seran els agents avaluadors, és a dir, les persones que realitzaran aquesta tasca. Donat que ens plantejem uns programes d'intervenció amb un alt grau d'interdepartamentalitat i interinstitucionalitat, és necessari incloure en el procés d'avaluació a tots els agents implicats. En aquest sentit, caldrà determinar les persones implicades en la realització de cada actuació i els instruments que utilitzarem per a fer efectiva aquesta tasca (reunions, enquestes, informes...). La naturalesa de les pròpies actuacions ens acabaran concretant tant els agents implicats com els mecanismes a utilitzar, els quals quedaran descrits més específicament en cadascun dels programes presentats (veure pla d'actuacions).

Finalment, cal establir uns criteris i uns indicadors que ens ajudin a mesurar l'abast i la repercussió de les nostres actuacions. Els criteris generals que emprarem per avaluar els programes del Pla Comarcal de Joventut 2022-2025 seran els següents:

Realisme, per veure si els objectius i programes plantejats responen realment a les necessitats dels municipis.

Eficàcia, per comprovar si els objectius fixats s'han complert o no. Per a realitzar aquesta tasca caldrà determinar uns indicadors d'avaluació, els quals deixarem definits en cadascun dels programes que presentarem.

Eficiència, per verificar si l'assoliment d'objectius s'ha complert amb la màxima optimització de recursos.

Cobertura i accessibilitat, per veure si arribem a tota la població potencialment beneficiària, i en cas que no, analitzar si els motius han estat els canals, la desinformació, la no idoneïtat de les accions, etc.

Visibilitat, per comprovar si les persones joves i la població en general coneix els projectes i serveis en matèria de joventut.

Els resultats que obtinguem durant els propers anys sobre el desenvolupament del pla d'actuacions, tant quantitius com qualitius, ens marcaran les futures directrius i possibles reorientacions que haurem de plantejar pel proper pla estratègic de joventut.





9. ANNEX
PLA COMARCAL DE JOVENTUT DE L'ALTA RIBAGORÇA 2022-2025



Amb el suport de





9. ANNEX

INFORME D'AVALUACIÓ DELS RESULTATS DE LES ENQUESTES A JOVES PER L'ELABORACIÓ DELS PLANS LOCALS I COMARCAL DE L'ALTA RIBAGORÇA

INTRODUCCIÓ

Des de l'Oficina Jove de l'Alta Ribagorça es van elaborar dues enquestes destinades als joves de la comarca de l'Alta Ribagorça amb l'objectiu de recollir les seves necessitats i escoltar les seves peticions i opinions, les qual volíem tenir en compte a l'hora de definir i dissenyar el Pla Comarcal i els Plans Locals de Joventut.

Els principals objectius plantejats van ser:

- Avaluar el grau de satisfacció amb les polítiques de joventut dels municipis i els serveis existents dirigits a la joventut.
- Detectar les necessitats i peticions principals existents entre la població jove.
- Conèixer millor el perfil dels i les joves de la comarca.

Es van elaborar dues enquestes diferenciades en format digital, una per la joventut de 12 a 17 anys, centralitzats a l'INS Pont de Suert, i l'altra per la joventut d'entre 18 i 40 anys. Les enquestes estan dirigides tant a joves nascuts a la comarca que actualment estant realitzant estudis a fora, com a aquelles persones joves no residents a l'Alta Ribagorça, que no necessàriament ha nascut. Donada la diferència de les edats entre els dos grups, les enquestes tenien preguntes diferenciades en alguns àmbits com el laboral, l'habitatge, l'assetjament escolar, etc. En ambdós casos, es demanaven dades generals de gènere, edat i lloc de residència, per a permetre un anàlisi més acurat dels resultats, en funció de diversos segments de joves.





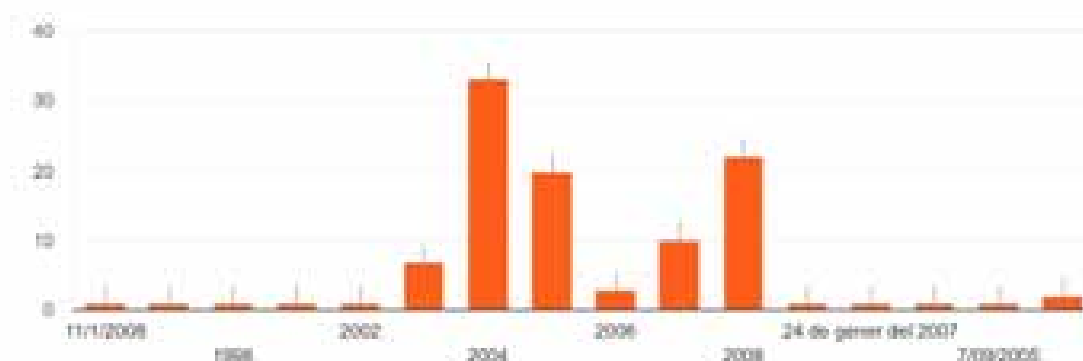
Així mateix en les dues enquestes s'inclouen preguntes sobre estudis, lleure, equipaments destinats a la joventut, associacionisme, participació ciutadana, esport, sexualitat i hàbits saludables. També hi havia preguntes obertes per tal de tenir una visió més qualitativa i d'opinió personal sobre els diferents àmbits que afecten als i els joves de la comarca. L'enquesta de 12 a 17 anys va ser resposta per un total de 106 joves i la de 18 a 40 anys per 103 joves, fent un total de 209 enquestes recollides. Les enquestes es van difondre a través dels ajuntaments, les xarxes socials del Consell Comarcal i de l'Oficina Jove, de l'INS Pont de Suert i de les entitats juvenils i grups de joves informals.

ANÀLISI DE RESULTATS: ENQUESTA DE 12 A 17 ANYS

PERFIL DEMOGRÀFIC

Les persones joves enquestades han nascut entre el 2002 i el 2008, essent els anys més significatius el 2004 (33 joves), el 2008 (23 joves), el 2005 (21 joves) i el 2007 (12 joves). Per tant, podem veure que una de les franges més representatives serien les de 16/17 anys, seguides pel jovent de 12/13 i de 15/16.

Any de naixement:
106 respostes



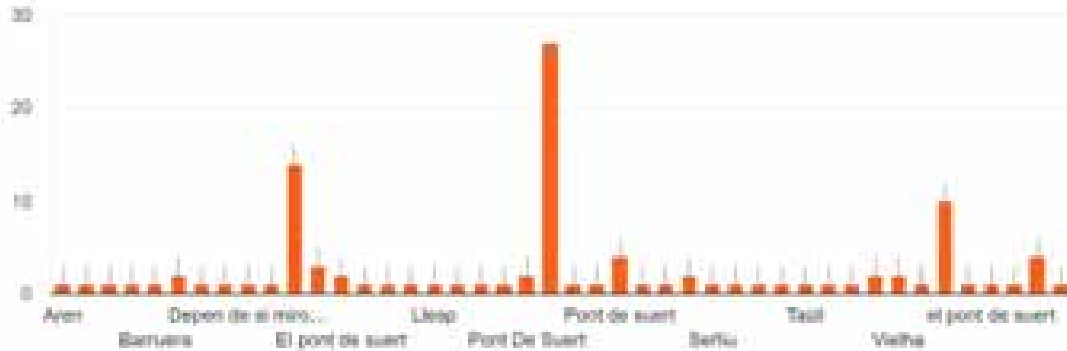
Respecte a la població de residència, més de la meitat (62,2 %) són joves residents al Pont de Suert, un 11,3 % a la Vall de Boí, un 12,3 % a Vilaller i un 9,4 % a l'Aragó.





Població de residència:

108 respostes



En quan al sexe de les persones participants, un 59,4 % és masculí i un 40,6% femení. Un 1,9% s'identifica com a gènere no binari, la resta s'identifiquen com a dones (58,5%) i com a homes (38,7%).

Sexe:

108 respostes



Identificació de gènere

108 respostes

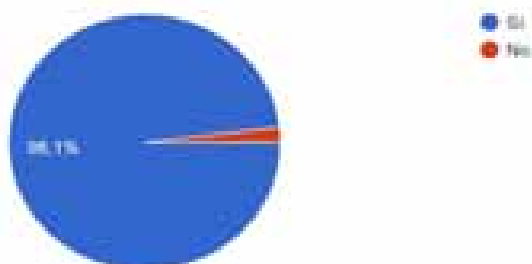




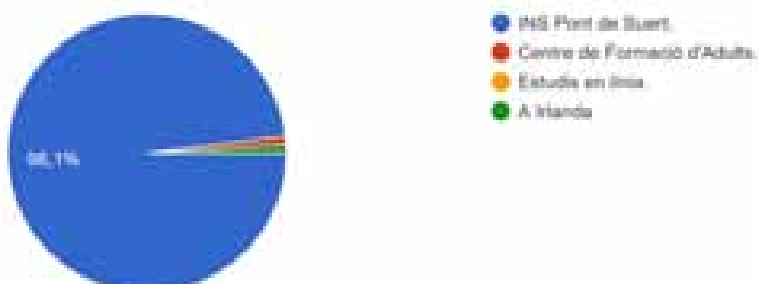
PERFIL D'ESTUDIS

Dins de les franges d'edat enquestades quasi tots els i les joves estan estudiant (98,1%). D'aquesta franja d'estudiants, el 98,1% ho fa a l'INS Pont de Suert. Més de la meitat estudien ESO (59,6%), mentre que el 37,5 % estan cursant Batxillerat. Quasi la meitat (49%) estan en curs dels estudis obligatoris, i un 42,3% ja els ha adquirit. Un 6,7% té estudis post obligatoris i un 1,9% no en té cap.

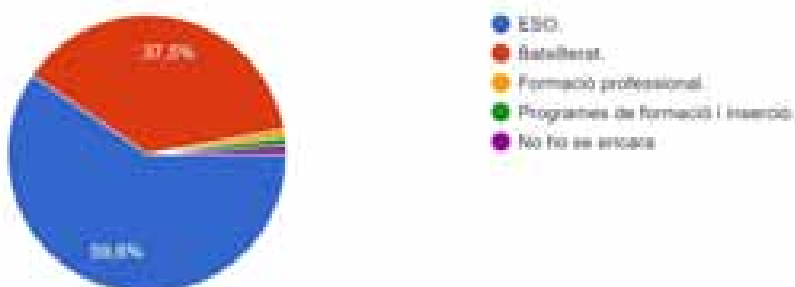
Estàs estudiant?
 104 respostes



On estudies?
 104 respostes



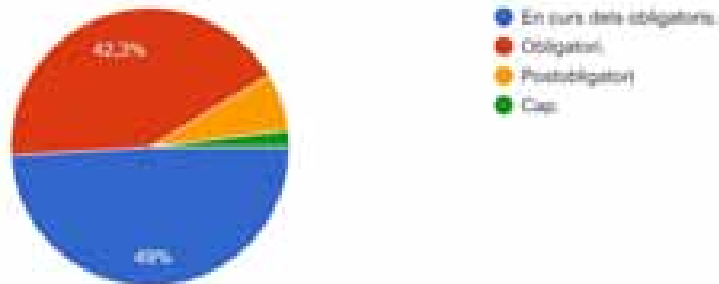
Què estudies?
 104 respostes





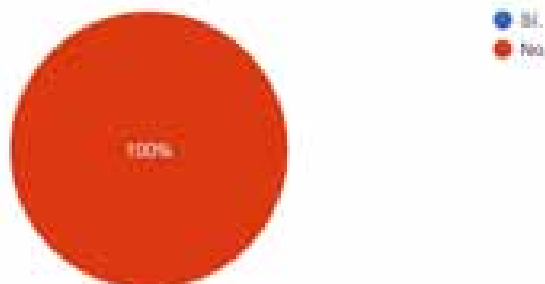
Nivell d'estudis assolit a dia d'avui

104 respostes



Has abandonat els estudis?

104 respostes



Dels 106 joves consultats, 61 valoren que caldria millorar “molt” i “bastant” la quantitat d’espais d’estudi, i 58 les beques i ajuts per la formació, i 50 valoren que caldria incrementar “molt” (33) i “bastant” (46) la informació i l’assessorament en itineraris formatius.

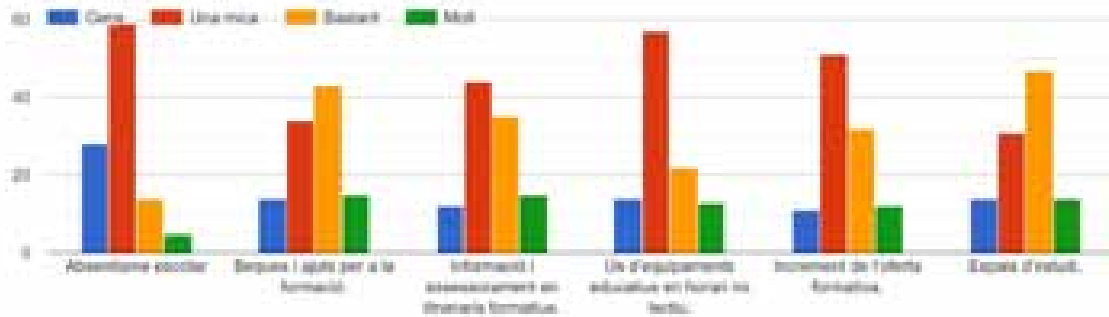
En quan a la formació a la comarca, com en l’ús d’equipaments educatius en horaris no lectius, la quantitat de joves que valoren que s’ha de millorar “molt” i “bastant” és de 44 i 35 respectivament.

A nivell de prioritat de millora, l’absentisme escolar quedaria en últim lloc amb 19 joves que ho creuen “molt” i “bastant” important.





Quins d'aquests àmbits relacionats amb els estudis a la comarca creus que caldria millorar?



Les formacions que més interessen al jovent enquestat serien: més varietat en Cicles formatius de grau mitjà i superior (15), estudis esportius (8), art i dansa (8), Batxillerat artístic (7), estudis relacionats amb els oficis de ramaderia, mecànica, fusteria, soldadura (5) i idiomes (4).

Alguns comentaris que podríem destacar estan relacionats amb la necessitat d'espais socials:

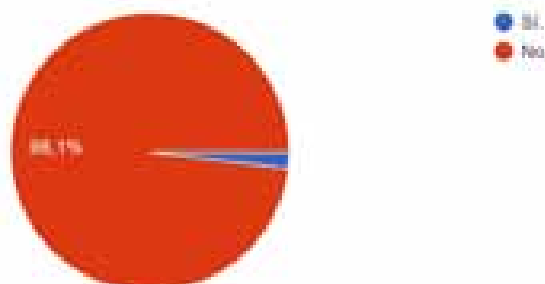
“Un local on pugui anar el joven del poblé a gaudir en un espai tranquil i ara amb el fred per estar calents”

“Més llocs de trobada”

TREBALL I CERCA DE FEINA

El 98,1 % de les persones joves enquestades no estan treballant davant l'1,9 que si (2 joves).

Estàs treballant?
 100 respostes

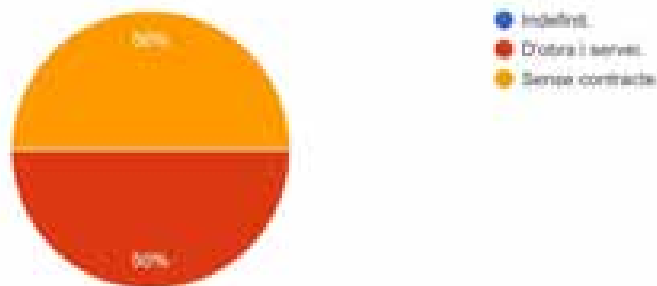




Dels 2 joves que treballen, 1 ho fa en un comerç, i l'altre un negoci familiar, amb contracte temporal i sense contracte respectivament.

Quin tipus de contracte tens?

2 respostes



On treballas?

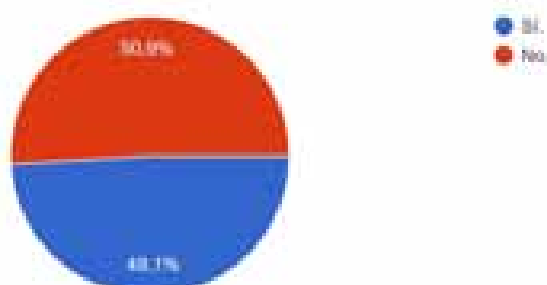
2 respostes



De les persones joves enquestades el 49,1% té 16 anys o més, però tan sols l'11,5% d'aquestes coneix la Garantia Juvenil. En canvi, un 30,8% sí que coneixen el servei de Referent d'Ocupació Juvenil de l'Oficina Jove. Un 23,1% també coneixen el servei de borsa de Treball del Consell Comarcal.

Tens 16 anys o més?

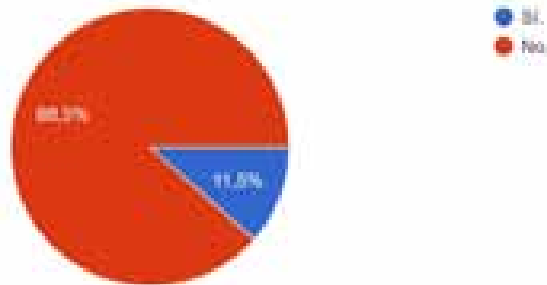
108 respostes





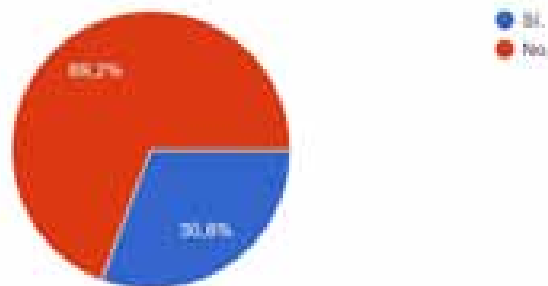
Coneixes la Garantia Juvenil?

52 respostes



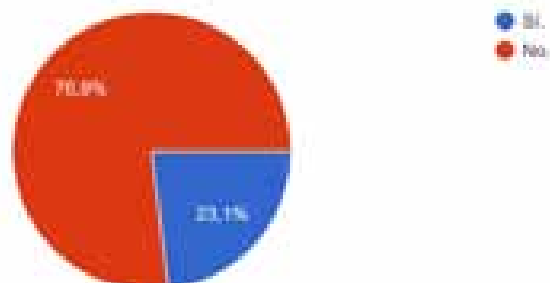
Coneixes el servei de referent d'ocupació Juvenil de l'Oficina Jove?

52 respostes



Coneixes el servei de borsa de Treball del Consell Comarcal?

52 respostes





D'aquesta franja d'edat de joves en situació de poder treballar (52), el canal utilitzat per cercar feina "sempre" o "sovint" son els coneguts o Xarxa de contactes (23), seguit de les xarxes socials (19), i dels portals de recerca de feina (12). En canvi "mai" utilitzen les ETT's (43), la Garantia Juvenil (37) i l'autocandidatura (36).

Quins canals utilitzes habitualment per cercar feina?

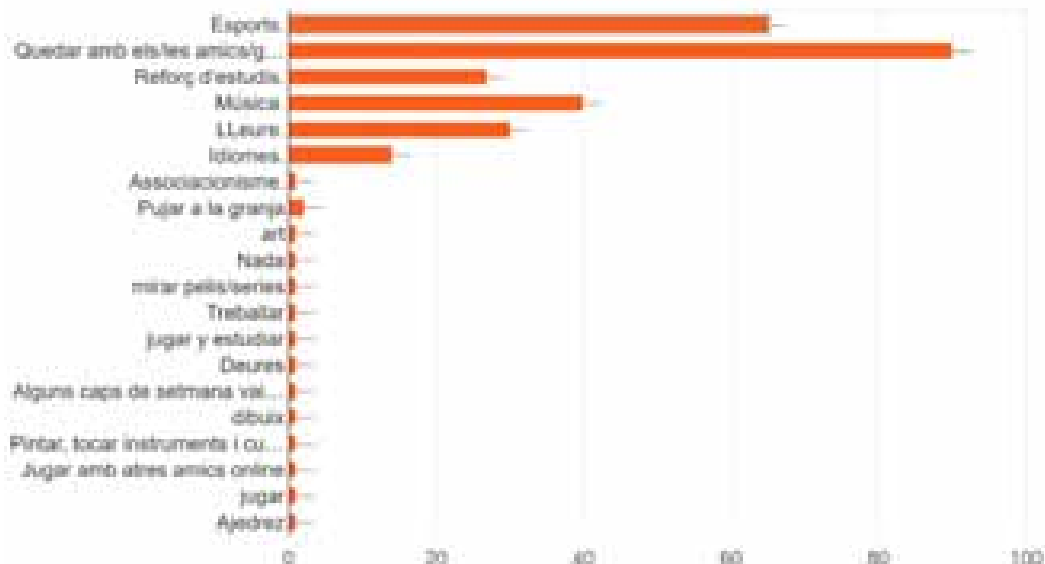


TEMPS DE LLEURE I OCI

El temps de lleure és un espai essencial en el dia a dia de les persones i té un especial pes en la vida del jovent. De les persones enquestades, el que han destacat amb més nombre és quedar amb els amics/gues (90), seguit de la pràctica d'esports (65), la dedicació a la música (40) i les activitats de lleure (39). Així mateix també destaquen el reforç d'estudis (30) i l'estudi d'idiomes (14).

Quines activitats realitzes en el teu temps lliure?

108 respostes

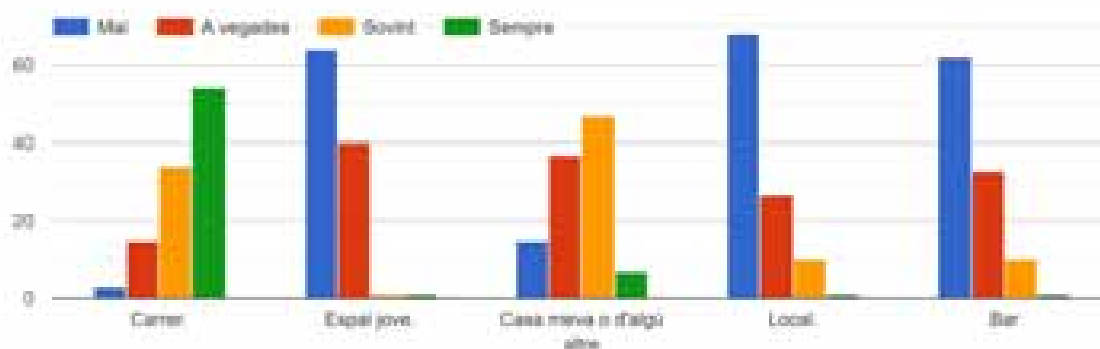




Dins dels esports practicats entre el jovent de 12 a 17 anys, destaquen els esports de neu (16), el futbol (11), la natació (11), el patinatge (9), sortir a córrer (8), el ciclisme i la Btt (7), l'esport lliure (7), i les arts marcials (4).

Si fem referència als llocs de trobada habitual, veiem que com a opció preferida i concurrent és el carrer (54 sempre), seguit de casa meva o casa d'algú (47 sovint). Destaca que l'Espai jove, el bar o algun local propi figuren com a les opcions majoritàries del que mai s'utilitza com a espai de trobada amb els amics/gues.

Quin és el lloc de trobada habitual amb els/les amics/gues?



En relació als espais existents per a joves a la comarca, un 65,1% creu que manquen espais per a ells/es. El més demandat amb diferència és disposar d'un local propi (41), seguit d'espais d'oci nocturn com discoteca, pub musical, etc (10). En menys mesura també creuen que falten més espais d'estudi (5) i més dies d'espais jove (4) i espais d'assaig musical i de dansa (4).

En quan a activitats que creuen les persones joves que hi falten, ressalten les relacionades amb la major varietat d'esports (30), tals com escalada, beisbol, bàdminton, hoquei, handbol, rugbi, skate, calistenia, gimnàstica rítmica, boxa, equitació, senderisme i futbol. També demanen activitats culturals i artístiques (16) tals com espais de dansa, estudi musical, teatre, cinema i lectura.

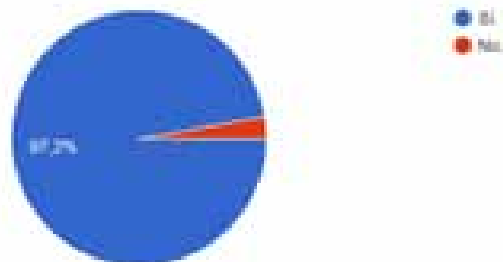




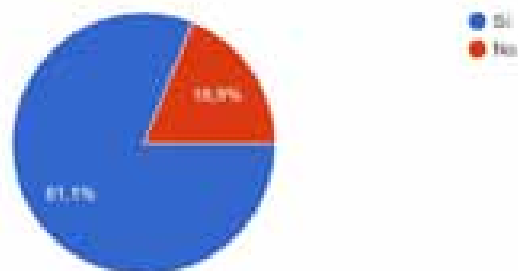
Espais Joves

El projecte d'Espai Jove està present a 2 dels 3 municipis de la comarca, tenint una presència total de 4 tardes setmanals. De les persones joves enquestades, el 97,2% (103) han respòs que tenen coneixement de l'existència d'aquest recurs, tot hi que un 18,9% (20) no hi ha anat mai. Els motius principals per no anar-hi son que no els interessa (7), que l'horari no els va bé (6), falta de temps (4) i que en els seus pobles no n'hi i s'han de desplaçar (3).

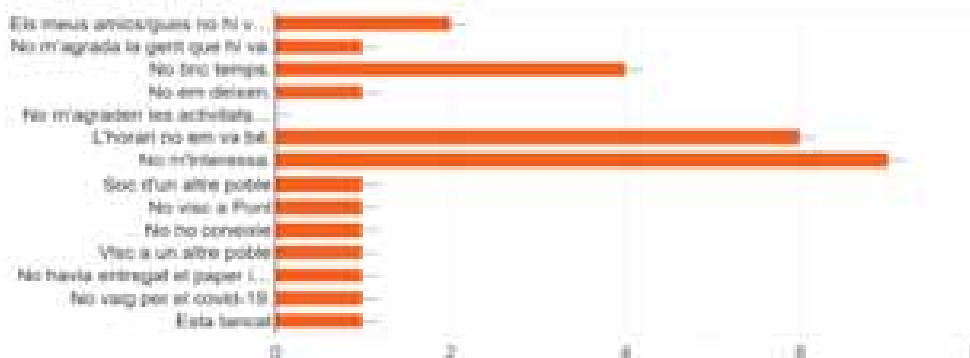
Coneixes l'Espai Jove?
 106 respostes



Hi has anat alguna vegada?
 106 respostes



Per què no hi has anat?
 20 respostes



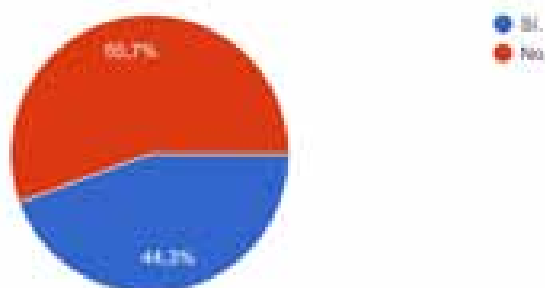


Algunes propostes per promoure que els espais joves siguin més concorreguts seria que hi haguessin més prestacions com videodejocs i billar, que s'oferissin més activitats esportives, tallers sobre arts, dansa, sexualitats, etc; que es poguessin organitzar festes, que s'ampliés l'horari i els caps de setmana, i es tractessin temes d'orientació formativa i laboral.

En quan a la consulta sobre la presència d'espai jove, el 44,3% pensa que hi ha manca en alguna d'aquestes localitats: la Vall de Boí (22), Vilaller (5) i més dies al Pont de Suert (2).

Trobes que falta presència d'Espais Joves en alguna localitat?

108 respostes

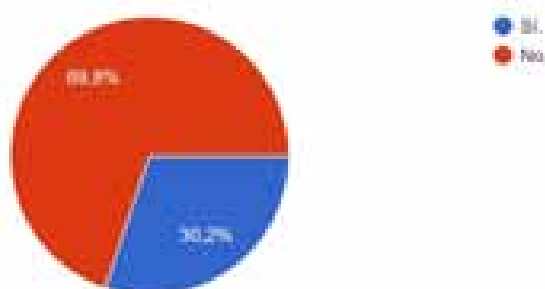


Associacionisme

Respecte al tema associatiu, les respostes indiquen que només un 30,2 del jovent enquestat està vinculat a associacions o clubs, de les quals destaquen entitats esportives (21), i en menor mesura entitats culturals com comissió de festes, l'associació de fallaires i de lleure (4). En quan a les necessitats en aquest àmbit, destaca més cessió d'espais/locals (77,4%), la Creació d'un Consell de joves (30,2%), i la petició de més assessorament respecte a subvencions, ajudes (28,3%). Un 35,8% participarien en un Consell de Joves al Seu Municipi.

Formes part d'alguna associació o club?

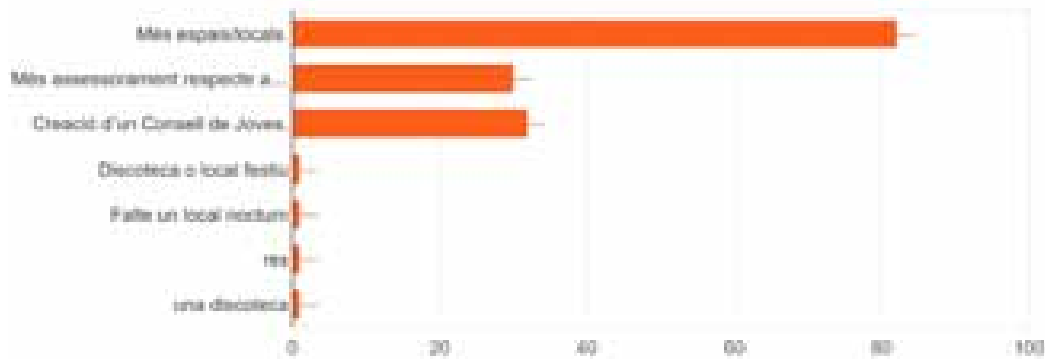
108 respostes





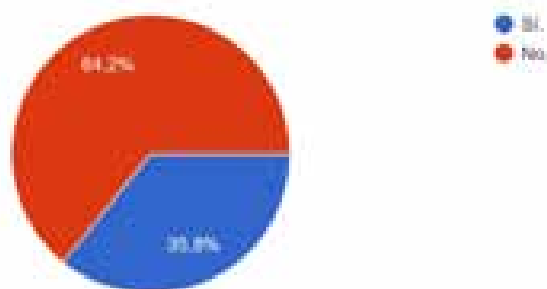
Quines necessitats creus que hi ha a la comarca respecte al tema associatiu?

104 respostes



Participaries en un Consell de Joves del teu municipi?

104 respostes



Alguns comentaris que podríem destacar de les respostes obertes serien:

“Necesitem que l'espai jove estigui obert els dies lectius, per no tenir que estar al carrer..alli disposem de un lloc on reunirse, jugar, estudiar..i si podrien fer moltes coses més..ojala escolteu la veu dels joves!!!”

“Voluntariats, també podria estar bé que hi hagesin tallers, pero per informar. Bull dir, relacionats amb el feminisme, el antirrasisme, amb acollir, en informar sobre la comunitat LGTBIQU+ (entran-hi a fons, no sol parlar sobre la homosexualidad i la bisexualitat, que es el que la gent més coneix)...”

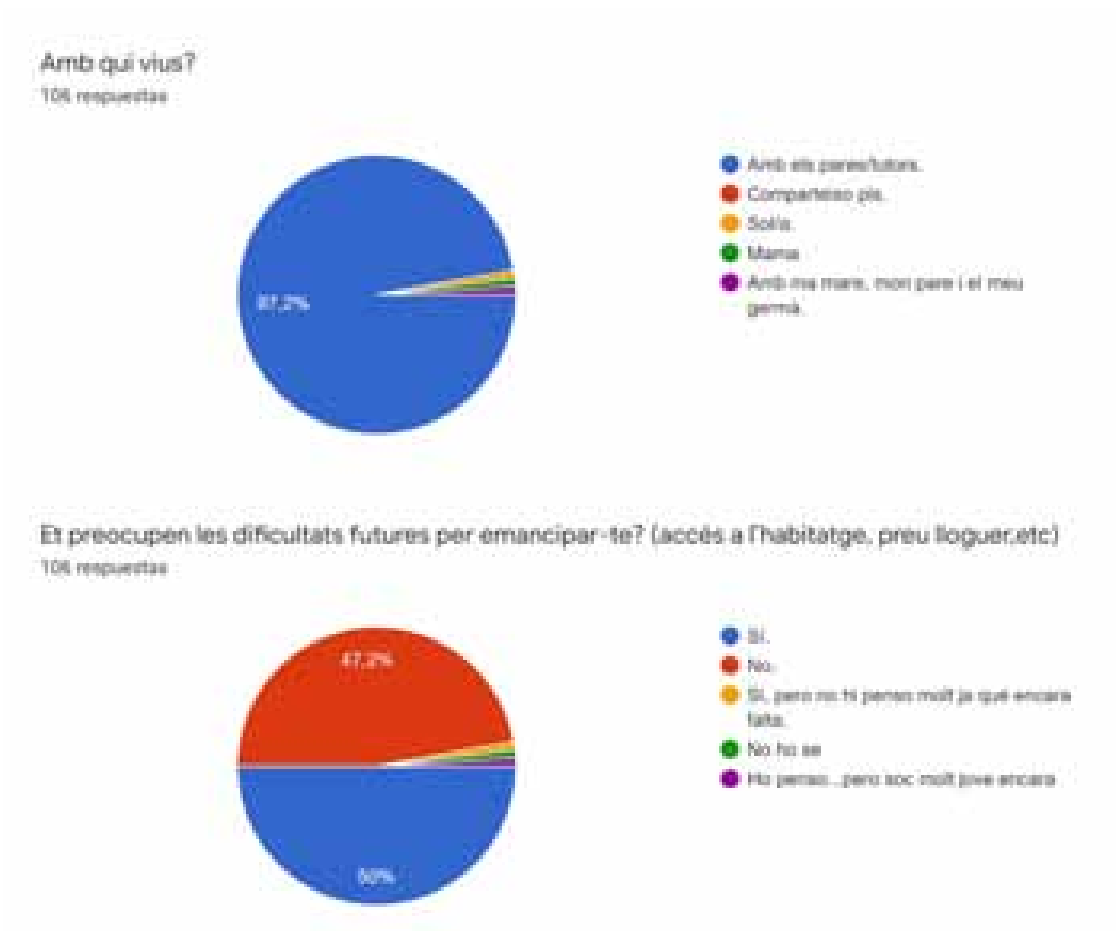




HABITATGE

A les persones enquestades se'ls ha preguntat la seva situació respecte a l'habitatge. El 99% viu amb els pares/tutors.

A la meitat de les enquestades els preocupen les futures dificultats per emancipar-se (accés a l'habitatge, preus de lloguers,...)

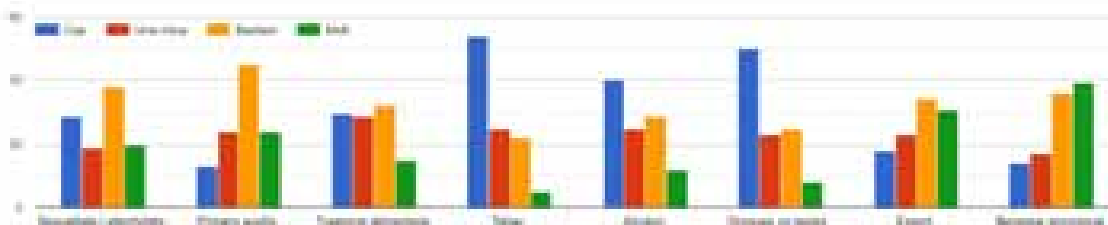




SALUT

A les persones joves enquestades se'ls ha preguntat sobre l'interès de diversos temes de salut. Les respostes per ordre d'interès "molt" i "bastant" són el Benestar emocional (75), coneixements de primers auxilis (69), esports (65) Sexualitats i Afectivitats (58), Trastorns alimentaris (47), Tabac (33) Drogues no legals (33) i Alcohol (27).


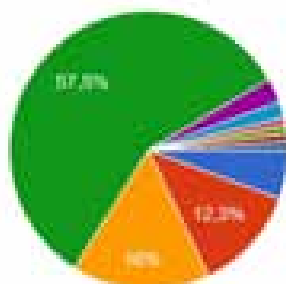
Quin interès et despertem alguns temes?



Pel que fa a hàbits saludables, preguntant sobre la pràctica d'esport, un 7,4% respon que ho fa pràcticament cada dia, un 57,5% ho 2-3 cops per setmana, mentre que un 16% ho fa 1 cop per setmana i 12,3% fa menys d'1 cop per setmana.

Amb quina freqüència practiques esport?

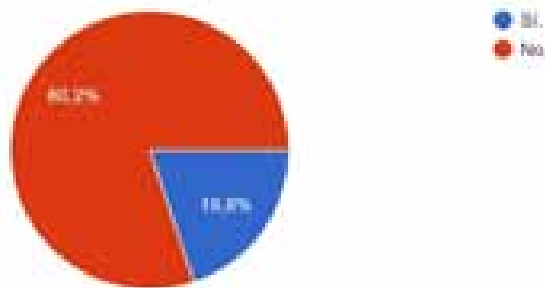
108 respostes





En relació als hàbits de consum de substàncies, s'ha consultat pel tabac, l'alcohol i altres. En quan al tabac, el 19,8% (21) de les persones entrevistades son fumadores. D'aquestes, un 28,6% consumeixen de 1/2 a 1 paquet a la setmana, i un 42,9% consumeixen menys de 10 cigarretes.

Fumes tabac?
 108 respostes



Quina quantitat setmanal?
 21 respostes



En quan a les begudes alcohòliques, més de la meitat del jovent consultat (61,3%) n'han consumit alguna vegada.

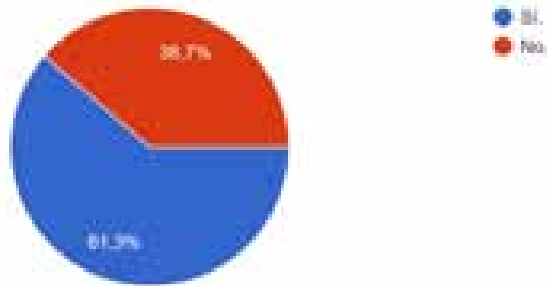
Davant la pregunta sobre l'edat en que vas consumir alcohol per primera vegada, quasi la meitat (49,2%) ho han fet entre els 10 i els 13, centrant-se sobretot en l'edat de 12 (27,7%). Un 41,5% ho han fet entre els 14 i els 15 anys.





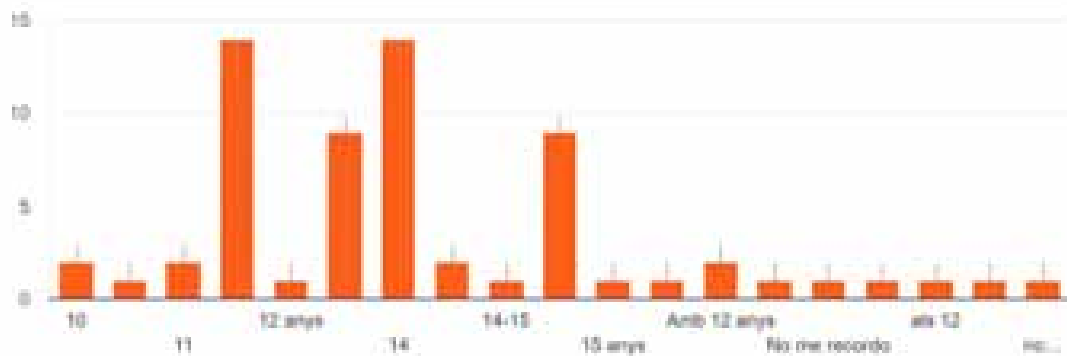
Has pres begudes alcohòliques?

106 respostes



A quina edat en vas pendre per primera vegada?

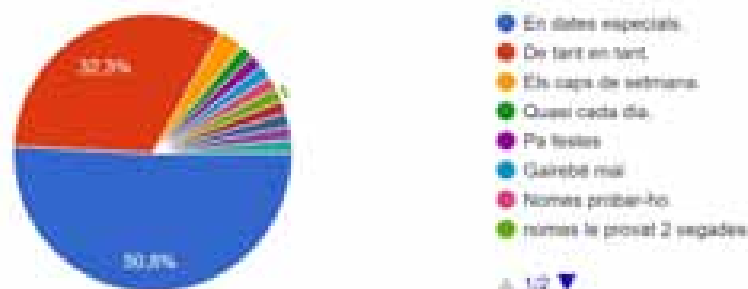
65 respostes



La freqüència de consum és bastant variable. De les 65 persones que han respost afirmativament, la meitat (50,8%) ho fa en dates especials, mentre que el 32,3% ho fa de tant en tant i el 3,1%, els caps de setmana. El 12% ho ha fet només per provar-ho o per les festes majors.

Amb quina freqüència en consumeixes?

65 respostes



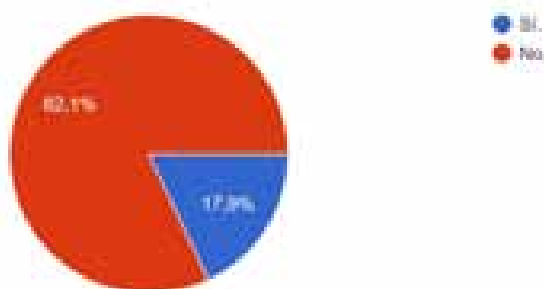


En la franja d'edat enquestada, si observem les respostes relacionades amb el consum d'altres drogues que no son l'alcohol ni el tabac, el 17,9% respon que n'ha consumit alguna vegada. De les persones que han respòs, 16 han especificat quina substància han consumit: marihuana i derivats (13), MDMA i derivats (3) i fàrmacs (3),

Si les classifiquem segons els efectes que provoquen en el sistema nerviós, trobem que n'hi ha amb efectes al·lucinògens (16), depressors (16) i estimulants (3), observant la preferència clara dels dos primers.

Has consumit altres drogues que no siguin alcohol i tabac?

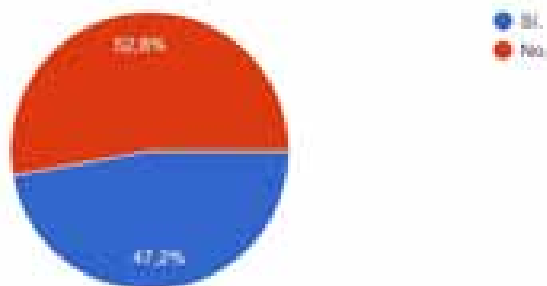
108 respostes



Si fixem l'atenció en els recurs del Punt de Salut de l'Oficina Jove de l'Alta Ribagorça, de totes les persones joves enquestades, el 47,2% responen tenir-ne coneixença.

Coneixes el Punt de Salut de l'Oficina Jove de l'Alta Ribagorça?

108 respostes





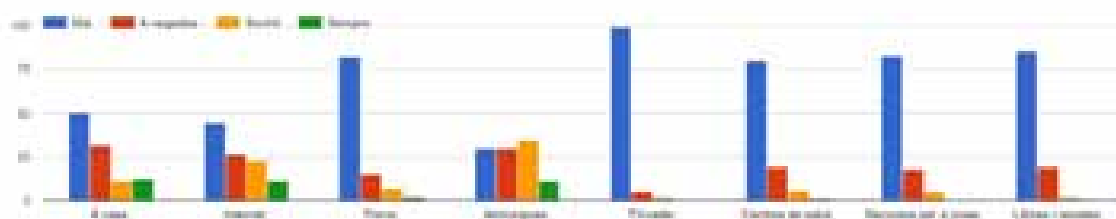
Respecte a les pràctiques sexuals, el 25,5% han mantingut relacions sexuals amb penetració, mentre que el 74,5% no ho han fet. Les mesures o pràctiques utilitzades en els casos afirmatius, son l'ús del preservatiu masculí o femení (92,6%), marxa enrere (22,2%), Mètodes hormonals (7,4%), i cap tipus (7,4%).

Has mantingut relacions sexuals amb penetració?
 106 respostes



En la pregunta sobre "on cerquen la informació sobre sexualitat?", 46 han respòs que sovint i/o sempre la consulten a les amiat, 34 a internet, 23 a casa i 9 a la pornografia. On no cerquen mai informació majoritàriament és la televisió-radio (99) i en llibres i revistes (85).

On cerques informació sobre sexualitat?



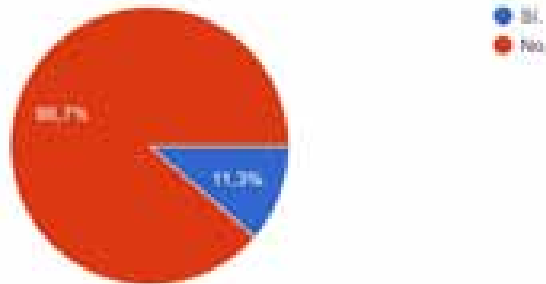
En relació a l'assetjament escolar un 11,3% afirma haver-ne sofert. D'aquestes persones un 58,3% ho han explicat, davant el 41,5% que no ho han fet. La majoria ho han explicat a les seves famílies (5), als professors/es (3) i als amics (3).





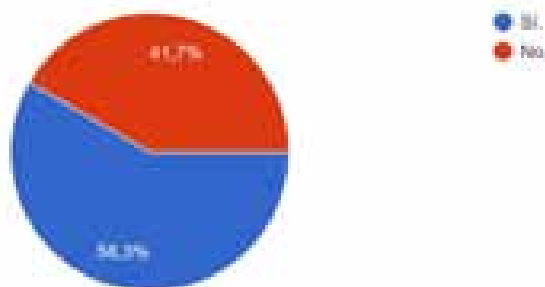
Has patit o pateixes assetjament escolar?

108 respostes



Ho has explicat?

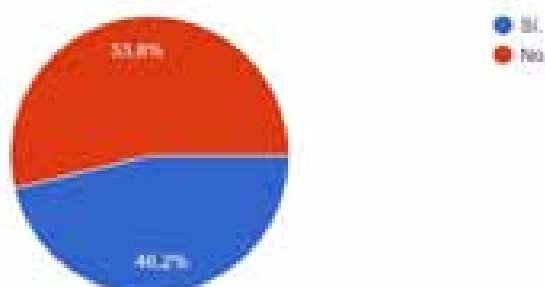
12 respostes



Davant la pregunta si coneixen algú que ha patit assetjament escolar, el 46,2% afirmen que sí. D'aquest jovent, 38 han respòs com van procedir davant aquesta situació. La majoria (17) responen que "ajudant a la persona" i 11 "fent-li costat", que en realitat es podrien englobar en un total de 28 joves que van donar "suport a la persona". 10 persones joves han respòs que la van "defensar", 5 van "demanar ajuda a tercers" (pares/mares/tutors, professors/es, serveis socials) i 3 han afirmat que "no van actuar".

Coneixes algú que n'ha patit o en pateix?

108 respostes





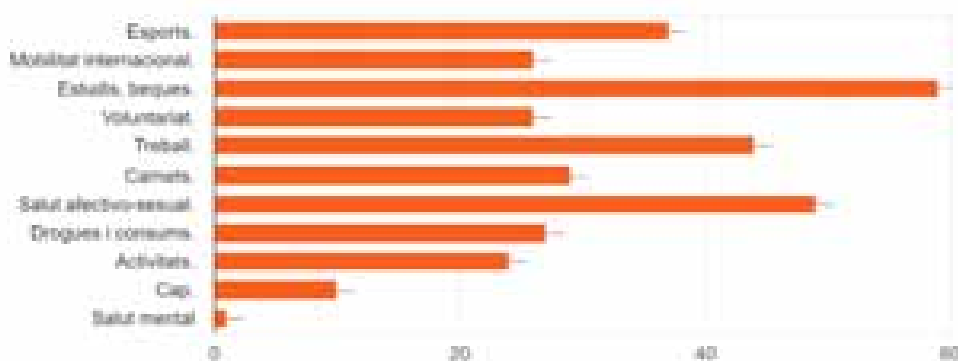
ACCÉS ALS RECURSOS

En aquest apartat hem consultat aspectes diversos com el transport i l'accessibilitat a la informació.

De les persones joves enquestades, el 85,8% té coneixença del recurs de l'Oficina Jove. La informació que més es valora que s'ha de reforçar són les beques i els estudis (59), i la salut afectiva-sexual (49). Seguidament trobem el treball (44), els esports (37), els carnets (29), drogues i consums (27), voluntariat (26), mobilitat internacional (26) i activitats (24).

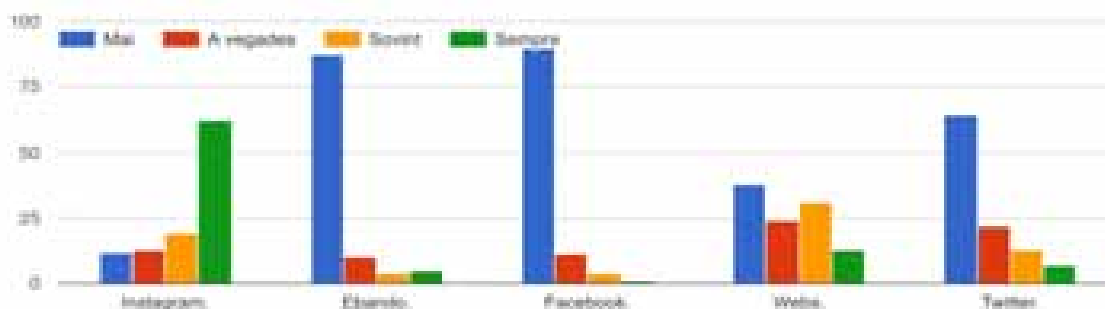
Quina informació creus que s'hauria de reforçar?

11 respostes



Els canals informatius generals més utilitzats "sempre i/o sovint" és l'instagram (81), i en menor mesura les webs (44) i el twitter (20).

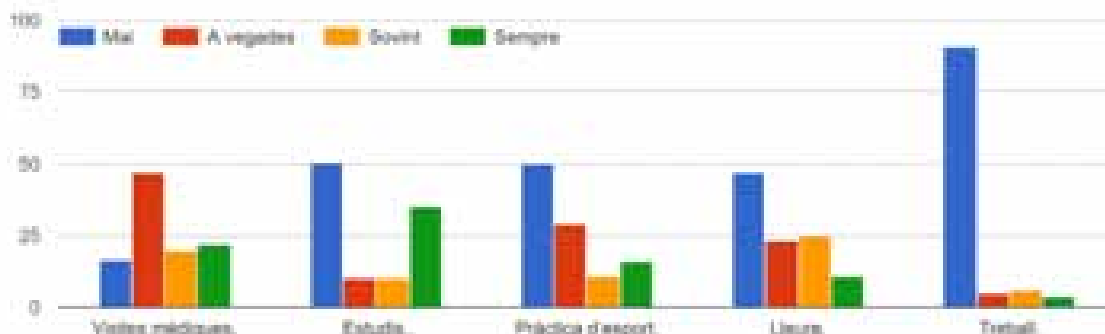
Quin canal informatiu utilitzes normalment?





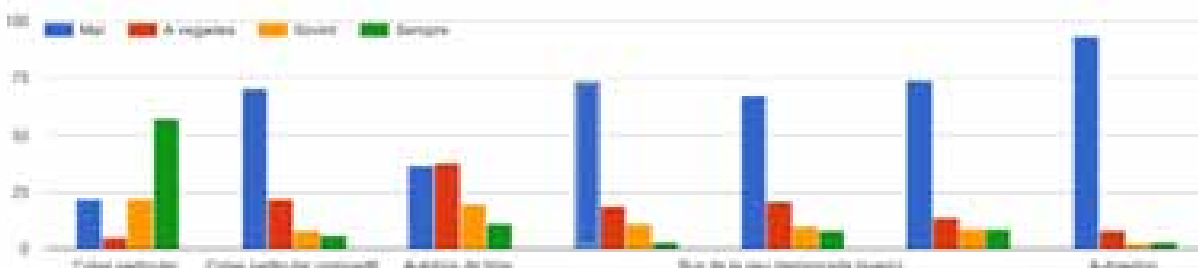
En quan als motius de desplaçament del municipi on es resideix, el més habitual marcat com a “sempre” son els estudis (45), seguit de les visites mèdiques (42), el lleure (36) i la pràctica d’esport (27). En els menys freqüents marcats com a “mai” hi ha el treball (91).

Quins son els motiu pels quals t'has de desplaçar del teu municipi habitualment?



Dels transports utilitzats per aquests desplaçaments diaris i/o habituals, molt joves utilitzen el cotxe particular “sempre” (57). L’autoestop no s’utilitza “mai” (93), en canvi, l’autobús de línia s’utilitza “sempre” i “sovint” per 31 joves. També s’utilitza el Bus de la neu (18) i e bus de la festa (18).

Quin mitjà utilitzes per als desplaçaments?

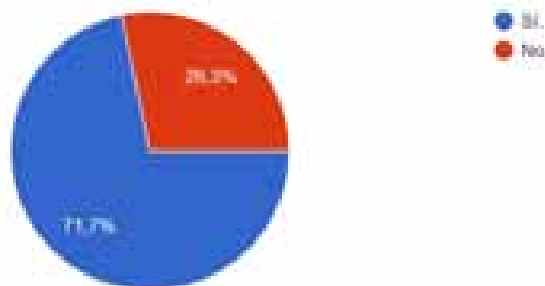




TERRITORI

Per acabar l'enquesta, se'ls ha preguntat sobre si els agrada viure en aquesta comarca o territori contigu, i el 71,7% han respòs que sí.

T'agrada viure aquí?
108 respostes



Quan es pregunta pels motius, molts/es joves responen que valoren la tranquil·litat, la qualitat de vida i el ritme que es porta i l'entorn natural i la muntanya. També perquè hi tenen la família, les arrels i la identitat. Com a negatiu però, ressalten la manca d'oci, serveis i comerços per a joves, la poca privacitat i la manca de futur.

Dels valors positius del territori la majoria de persones ressalten l'entorn natural i salvatge, la seguretat, la sociabilitat i la seva gent, la bellesa del paisatge i el patrimoni cultural i natural.

Les propostes més mencionades per millorar la qualitat de vida a la comarca son millorar les comunicacions i el transport públic, millorar i augmentar els serveis i l'oferta d'oci i comercial, més activitats de lleure diürn i nocturn, i més serveis de salut (concretament mencionen poder tenir hospital).





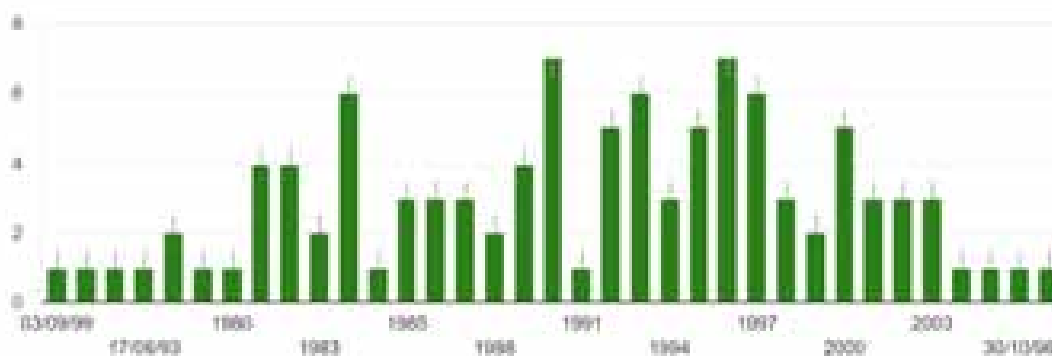
ANÀLISI DE RESULTATS: ENQUESTA DE 18 A 40 ANYS

PERFIL DEMOGRÀFIC

Les persones joves enquestades han nascut entre el 1980 i el 2003, essent els anys més significatius el 1997 (10 joves), el 1993 (8 joves), 1996 (6 joves) i el 1983 (6 joves). Per tant podem veure que una de les franges més representatives serien les de 24/25 anys (16 joves), seguides pel jovent de 28 anys i de 38.

Any de naixement:

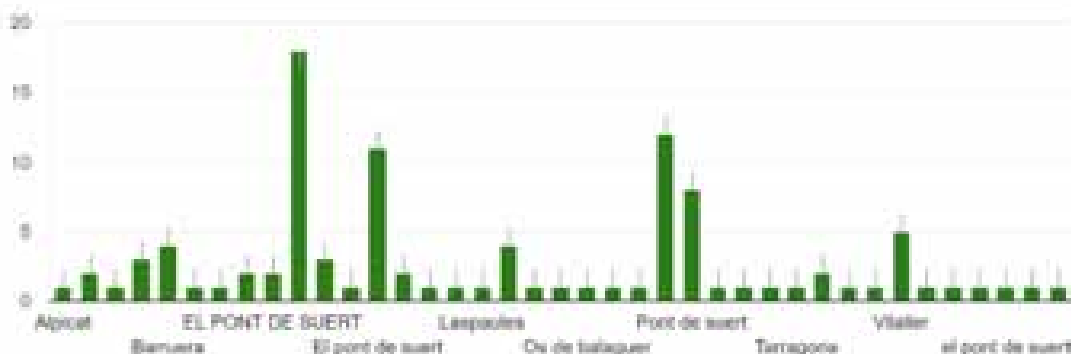
103 respostes



Respecte a la població de residència, més de la meitat (63,1 %) son joves residents al Pont de Suert, un 11,6 % a la Vall de Boí, un 5,82% a Vilaller i un 5,82 a l'Aragó. El 13,6 % restant resideixen en grans ciutats com Lleida i Barcelona i rodalies.

Població de residència:

103 respostes

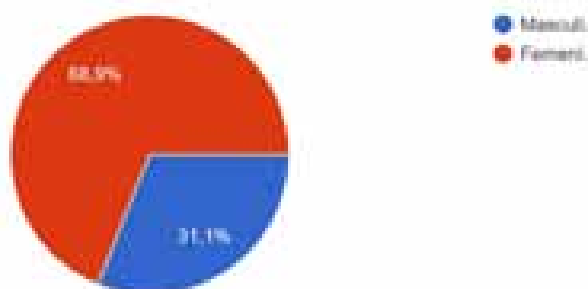




En quan al sexe de les persones participants, un 68,9% és masculí i un 31,1% femení. D'aquest 68,9%, un 1% es declara de gènere no binari i la resta s'identifica com a home. El 31,1% que es manifesten com a sexe femení també ho fan com a dones. Tan sols un 16,5% tenen fills o filles.

Sexe:

103 respostes



Identificació de gènere:

103 respostes



PERFIL D'ESTUDIS

Dins de les franges d'edat enquestades més de la meitat ja no estan estudiant (64,1 %.), però el 91,4% tenen assolits estudis post obligatoris, dins dels quals un 42,7 % ha finalitzat estudis universitaris. Un 6,8% tenen només els obligatoris.

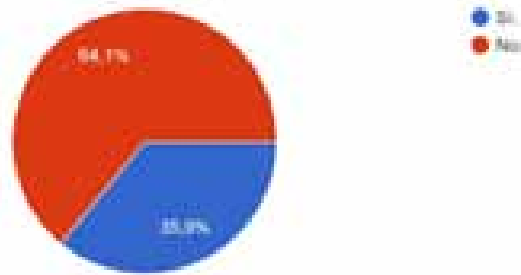
De les persones joves enquestades només el 9,7% han abandonat els estudis. Dins d'aquest percentatge, un 30% els va deixar a l'ESO i un altre 30% durant el grau universitari.

Dels i les joves que estan estudiant (37 joves), el 32,4% estan estudiant a l'INS Pont de Suert, el 35,1% està cursant estudis en línia, i un 8,1% estan assistint al Centre de Formació d'Adults.

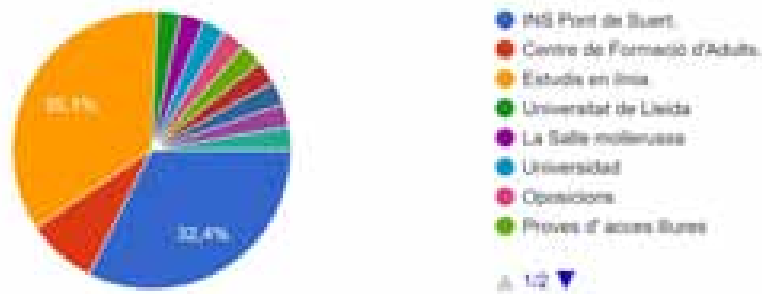




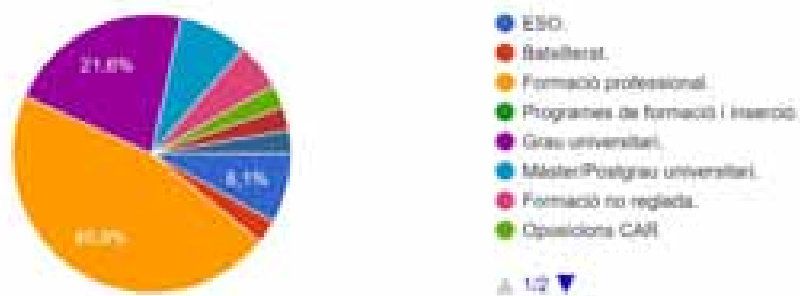
Estàs estudiant?
 103 respostes



On estudies?
 37 respostes



Què estudies?
 37 respostes

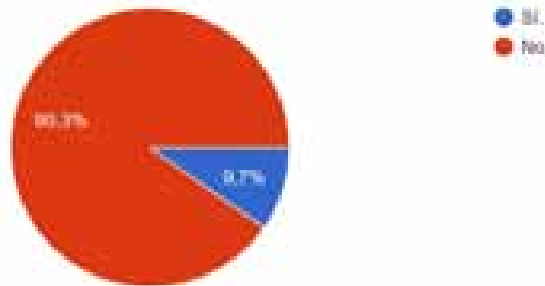


Nivell d'estudis assolit a dia d'avui
 103 respostes

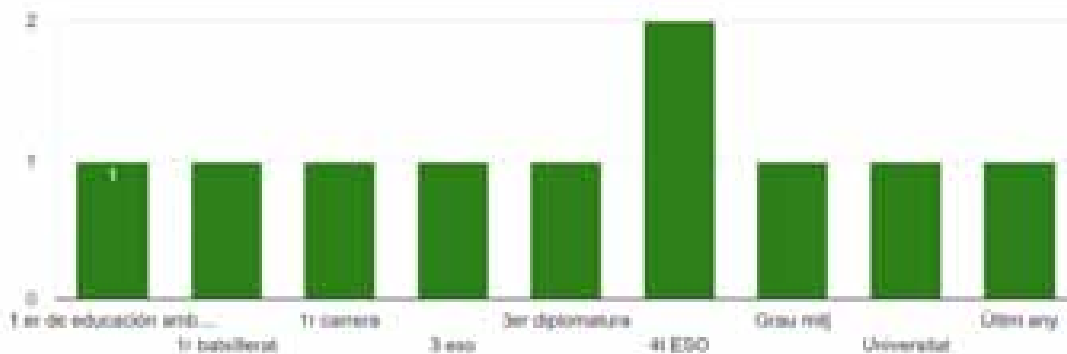




Has abandonat els estudis?
 103 respostes



En quin curs?
 10 respostes



Dels 103 joves consultats, 83 valoren que caldria millorar “molt” i “bastant” les beques i ajuts per la formació, i 79 valoren que caldria incrementar “molt” (33) i “bastant” (46) la formació a la comarca.

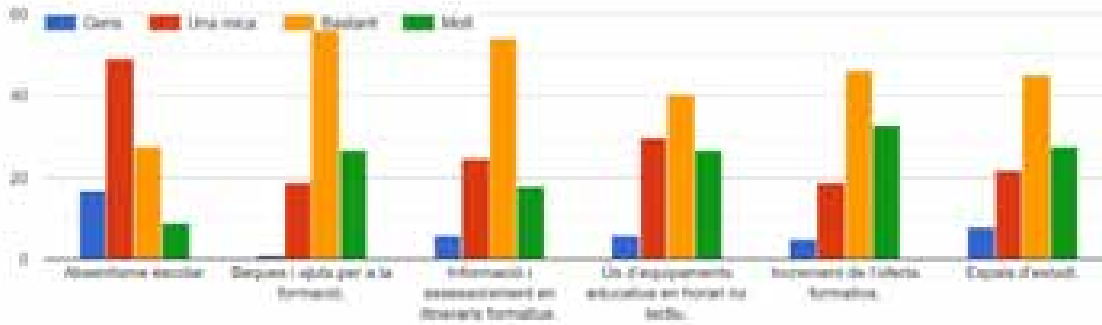
En quan a la informació i l’assessorament en itineraris formatius, com en l’ús d’equipaments educatius en horaris no lectius, la quantitat de joves que valoren que s’ha de millorar “molt” i “bastant” és de 72 i 67 respectivament.

A nivell de prioritat de millora, l’absentisme escolar quedaria en últim lloc amb 37 joves que ho creuen “molt” i “bastant” important, i 17 joves que directament pensen que no s’hauria de millorar.





Quins d'aquests àmbits relacionats amb els estudis a la comarca creus que caldria millorar?



Les formacions que més interessen al jovent enquestat serien: més varietat en Cicles formatius de gran mitjà i superior (24), relacionats amb el medi natural (21), sector primari: ramaderia, apicultura, agricultura (18), tècnics/ques esportius/ves (16), art i artesanía (16), hosteleria/cuina (11), idiomes (9), formació en el lleure (8), cursos o monogràfics relacionats amb els cicles que hi ha (8), integració/animació sociocultural (8), turisme (8), Mecànica i electromecànica (7), socio-sanitària (7),.

Així mateix, alguns joves (11) també demanen preus més assequibles i la millora de la qualitat de la formació existent.

Alguns comentaris que podríem destacar estan relacionats amb la necessitat d'espais socials i de creació cultural:

“Creació d'un centre social, d'ús compartit entre tots i totes”

“Necessitat de creació d'instal·lacions d'àmbit social com centre cívic o espais de coworking”

S'hauria d'oferir espais sens ús al poble per donar cabuda a projectes d'art on els joves i associacions del poble poguessin treballar en cooperació i donar més empenta al poble com a tal. I alhora, oferir un espai de creació pels artistes sense recursos on poder crear i oferir a la gent del poble un taller on expressar-se i sortir de la monotonia.”





Altres joves també han volgut afegir:

“Calen oficis!! Enfocar la formació a les necessitats del territori”

“Amb la situació actual s'està veient que es necessita diversificar els sectors econòmics de la comarca i no centrar els plans formatius juvenils només en el turisme. Crec que cal fomentar l'emprenedoria i promoure el treball en xarxa.”

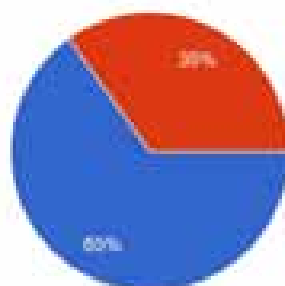
“Falta promoure la cultura, un local social per a joves amb activitats i sacar suc de la gran oferta i increïble zona de manera esportiva. Trail, btt, escalada en roca i gel... donar vida i portar-la més enllà de la gent que hi viu! Es un lloc que com a graduada en inefc te molt a oferir”

TREBALL I CERCA DE FEINA

El 65 % de les persones joves enquestades estan treballant, i d'aquestes més de la meitat (65,7%) ho fan dins la comarca. Destaca la quasi partitat entre contractes d'Obra i servei (38,9%) i la de contractes indefinits (38,8%).

Estàs treballant?

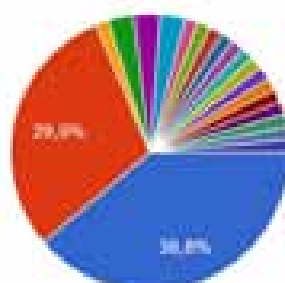
103 respostes



● Sí.
● No.

Quin tipus de contracte tens?

67 respostes



● Indefinit.
● D'obra i servei.
● Sense contracte.
● Autònom
● Substitució
● Autònoma
● Substitució
● Interincaix a la Generalitat.

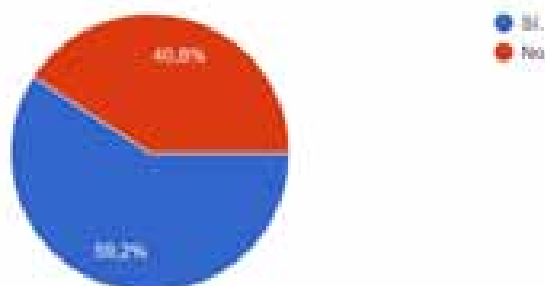


On treballes?
67 respostes

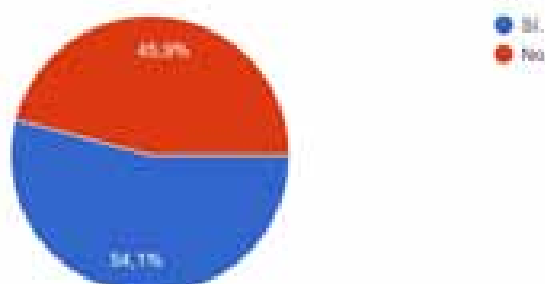


Dels joves treballadors/es, una mica més de la meitat (33) son menors de 30. Entre ells/es veiem que el coneixement del recurs de la garantia juvenil (54,1%) i del servei d'ocupació juvenil que s'ofereix des de Joventut (75,4%) és bastant favorable, sobretot aquest darrer. D'altra banda veiem que la borsa de treball del Consell Comarcal és el servei que més es coneix (87,4%).

Ets menor de 30 anys?
103 respostes

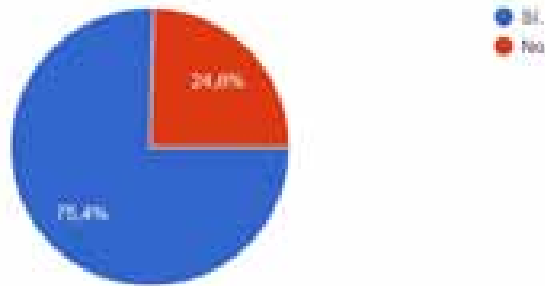


Coneixes la Garantia Juvenil?
61 respostes





Coneixes el servei de referent d'ocupació Juvenil de l'Oficina Jove?
 61 respostes

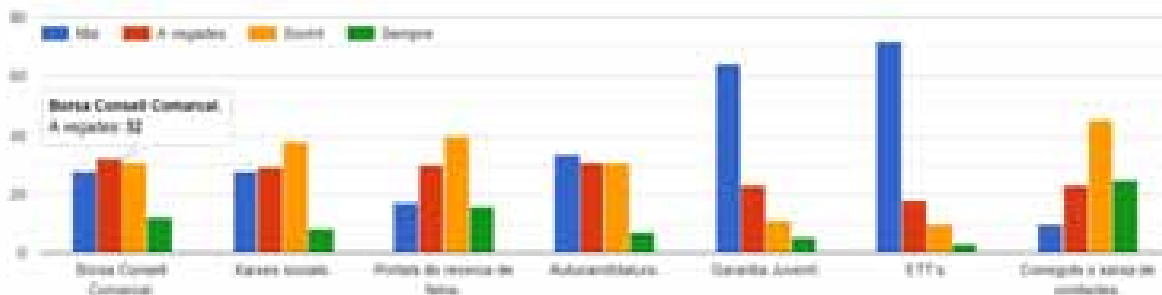


Coneixes el servei de borsa de Treball del Consell Comarcal?
 103 respostes



Respecte als canals més utilitzats ("molt" i "bastant") per la recerca de feina, veiem que es prioritza els Portals de cerca de feina (56 joves), seguits de les xarxes socials (46) i de la borsa del Consell Comarcal (43).

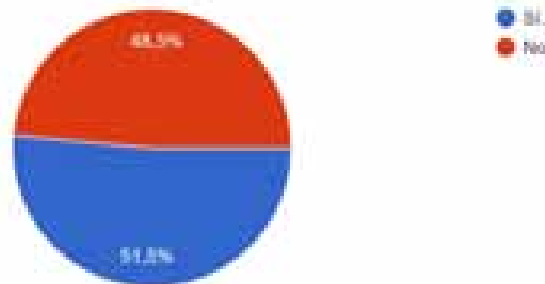
Quins canals utilitzes habitualment per cercar feina?





En quant als sectors en els quals els agradaria trobar ofertes de feina a la comarca, en primer lloc es situen els sectors relacionats amb el medi ambient, tasquest forestals i Parc Nacional (19), seguit de l'educació formal (12), l'agrícola i ramader (12), el sector artístic i cultural (10), l'hosteleria i el turisme (10), l'educació en el lleure (9) i l'esportiu (8). Seguidament trobaríem el sector social (6), el mecànic, elèctric i metal·lúrgic (5), l'administració pública (5), el sector industrial (4), la sanitat (2), alimentació-nutrició (2), administració d'empreses (2), autònoms (2)

T'agradaria posar en marxa un negoci?
103 respostes



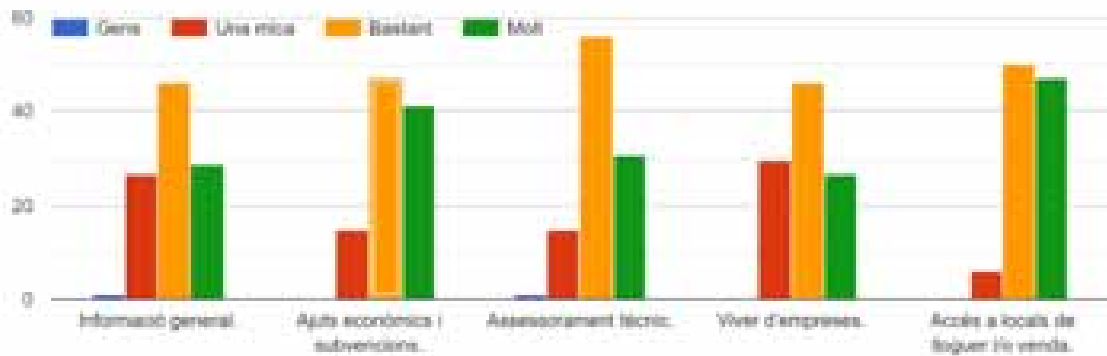
Del 51,5% que han respost que sí que els agradaria posar en marxa un negoci, els àmbits esmentats han estat:

- Turisme i hosteleria (6): lloguer d'habitacions, restaurant, casa de te, i establiment hotel.
- Relacionats amb l'entorn de muntanya (6): Guiatge de mitja i alta muntanya, botiga especialitzada de muntanya, rocòdrom.
- Sector ramader i agrari (5): explotacions, petits ramats, permacultura ecològica i apicultura.
- Artístic i cultural (5): Taller d'art, activitats artístiques, Museu comarcal, artesanía.
- Educació: Extraescolars, idiomes, granja-escola, educació ambiental,
- Gestió forestal (4): Neteja de boscos, tala i poda.
- Lleure (4): ludoteca, escola d'extraescolars, centre cívica.
- Serveis a empreses (2): gestió xarxes socials, assessoraments.
- Altres: Escola d'oficis, arquitectura, esportiu, àmbit social, estudi de tatuatges.





Quins d'aquests àmbits relacionats amb l'emprenedoria creus que caldria millorar?



Dins l'emprenedoria, les persones enquestades valoren que els aspectes més importants a millorar son l'accés a locals de lloguer i/o venda (47), els ajust econòmics i subvencions (41) i l'assessorament tècnic (31).

Disposar d'un espai de coworking seria valorat molt positivament per un 85,9% (79 joves).

Si tens una idea de negoci, creus que et seria d'utilitat disposar d'un espai de coworking?
 92 respostes



Alguns comentaris a ressaltar de les preguntes obertes serien:

"Serien necessaris projectes de relleus generacionals tant del camp, ramderia com de começ. Potenciar ocupació fora del truisme de temporada."





“Els espais de coworking molts cops només s’adapten a noves empreses que ja funcionen. Les persones emprenedores que estàn començant encara sense ingressos no poden accedir a aquests espais.”

“És necessari començar a implantar el sector industrial a la comarca. El sector del turisme i la ramaderia s’han de mantindre, però cal implantar el sector industrial, molt més estable i amb oferta laboral de qualitat.”

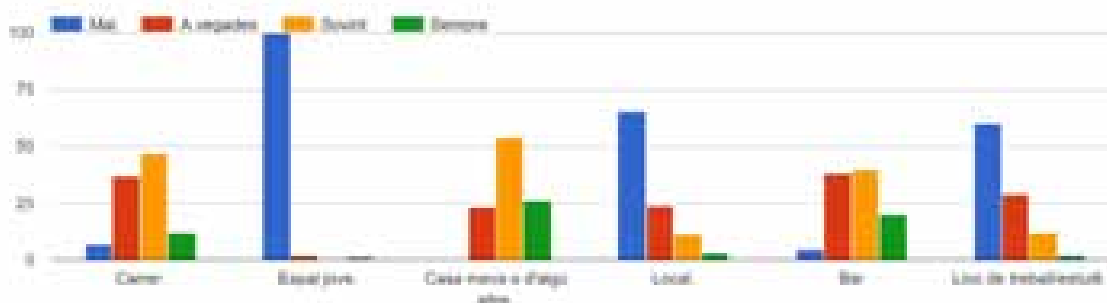
TEMPS DE LLEURE I OCI

El temps de lleure és un espai essencial en el dia a dia de les persones i té un especial pes en la vida del jovent. De les persones enquestades, el que han destacat amb més nombre és quedar amb els amics/gues (79), seguit de la pràctica d’esports (73) i les activitats de lleure (56). Així mateix, la dedicació a la música (48), l’estudi d’idiomes (29), el reforç d’estudis (20) i l’associacionisme (17) també desperten interès. Altres ocupacions esmentades han estat la pintura, la dansa, l’hort, la lectura i la natura.

Dins dels esports practicats entre el jovent de 18 a 40 anys, destaquen la pràctica del trekking, senderisme i alpinisme (41), els esports de neu (23), el ciclisme i la Btt (15), i l’escalada (14). D’altres destacats en les mencions han estat la natació (9), el ioga (8), el pàdel (7), córrer (5) m

Si fem referència als llocs de trobada habitual, veiem que coma opció preferida i concurrent és a casa d’algú, seguit del bar i del carrer. Destaca que tant l’Espai jove com algun local propi figura com a les opcions majoritària es del que mai s’utilitza. Com a espai de trobada amb els amis/gues.

Quin és el lloc de trobada habitual amb els/les amics/gues?



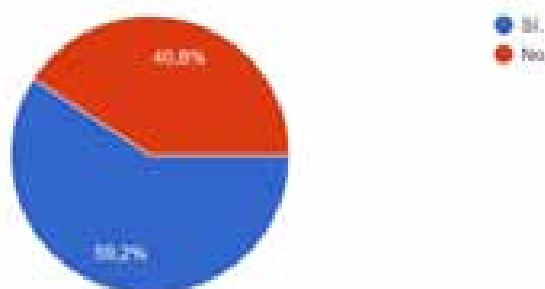


En relació als espais existents per a joves a la comarca, un 89,3% creu que manquen espais per a ells/es. Els més demandats són: disposar d'un local propi per passar l'estona amb els amics (40); un centre cívic/social amb oferta cultural, espai art, centre d'entitats (28); un casal de joves amb barra, sala de concerts, ordinadors (16); locals/espais d'oci nocturn (13); més llocs d'estudi amb accés a internet (7); cinema (7), Pista polivalent d'esports oberta sempre (8); rocòdrom (4); i Espai jove amb activitats per a majors de 25 (4).

En quan a activitats que creuen les persones joves que hi falten, ressalten les relacionades amb la cultura (84), de les quals s'especifica: cinema i teatre (35), concerts i música (15), activitats culturals diverses (12), exposicions (8), dansa (7), art (4), circ (4), activitats literàries (3). Així mateix també destaquen les activitats esportives (18), tallers i cursos diversos (19), a la demanda d'activitats d'oci nocturn (10), excursions organitzades (8), activitats de CAU (3) i equitació (3).

Espais Joves

Tens entre 18 i 29 anys?
103 respostes



El projecte d'Espai Jove està present a 2 dels 3 municipis de la comarca, tenint una presència total de 4 tardes setmanals. S'ha preguntat a les persones joves de fins a 29 anys (ja que és l'edat límit dels espais joves), sobre el coneixement d'aquest recurs. S'han recollit 61 respostes, de les quals el 90,2% (55) han respost afirmativament, tot hi que un 34,4% (21) no hi ha anat mai. Els motius principals per no anar-hi són que no els interessa (10), que les seves amistats no hi van (4), falta de temps (2) i que l'horari no els va bé (2).





Hi has anat alguna vegada?
61 respostes



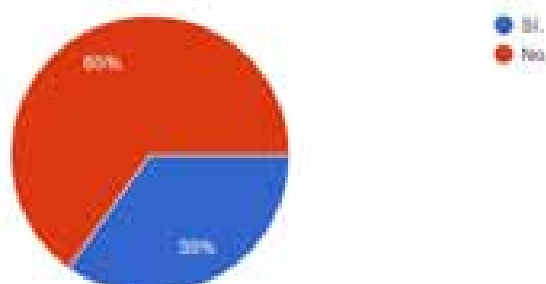
Algunes propostes per promoure que els espais joves siguin més concorreguts seria que hi haguessin més prestacions (billar, futbolín, jocs de taula, una tv), un espai més còmode i acollidor, activitats enfocades a joves majors de 18 anys, i més autogestió.

En quan a la consulta sobre en quins llocs creuen que falta presència d'espai jove, la Vall de Boí és el més assenyalat (18), seguit de més dies a Vilaller (5) i més dies al Pont de Suert (4).

Associacionisme

Respecte al tema associatiu, les respostes indiquen que només un 35% del jovent enquestat està vinculat a associacions o clubs, de les quals destaquen entitats esportives (11), l'Associació de Diablesses i diables del Pont de Suert (10), les penyes (5), culturals (3), Col·lectius feminista de l'Alta Ribagorça (3). En quan a les necessitats en aquest àmbit, destaca la petició de més assessorament respecte a subvencions, ajudes (70,9%), més cessió d'espais/locals (69,9%) i la Creació d'un Consell de joves (47,6%). Un 53,3% participarien en un Consell de Joves al Seu Municipi.

Formes part d'alguna associació o club?
103 respostes





Participaries en un Consell de Joves del teu municipi?

103 respostes



Alguns comentaris que podríem destacar de les respostes obertes serien:

“Un local social, un espai de biblioteca on s’hi poguessin fer reunions associatives de grups i/o col·lectius socials, amb sala d’exposicions, on fer-hi xerrades, passar documental, anar-hi a estudiar, fer-hi tallers, etc. Aquest espai podria estar autogestionat pels joves de la comarca.”

“Trobo que cal un centre d’entitats (ja siguin, culturals, esportives, educatives etc.) on es proposin activitats per la gent, on el treball sigui intergeneracional que permeti construir una població més cohesionada amb un teixit associatiu divers (entenent que els interessos de la població són molt diversos)”

HABITATGE

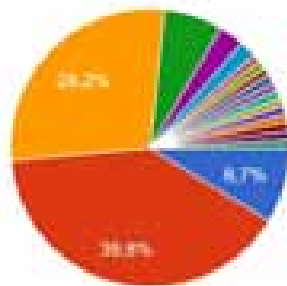
A les persones enquestades se’ls ha preguntat la seva situació respecte a l’habitatge. Un 39,8% comparteix pis, un 29,1% viu sol/a, un 26,2% viu en parella amb o sense fills i un 9,7% viu amb els pares/tutors. Dins dels darrers, quasi la meitat (46,7%) ho fa per motius econòmics.

De les persones emancipades, més de la meitat (54,8%) es van emancipar entre els 19 i els 25 anys, mentre que un 34,5% ho fan fer més joves, entre 16 i 18 anys. Només un 10,7% ho han fet a partir dels 26 anys. És interessant ressaltar la dada de l’emancipació entre les franges més joves, que es podria associar a l’obligació de cercar estudis post obligatoris universitaris i no universitaris fora de la comarca una vegada finalitzada l’ESO i/o el batxillerat.





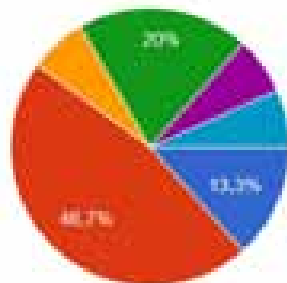
Amb qui vius?
 103 respostes



- Amb els pares/tutors
- Compartint pis
- Sola
- Parella
- Amb la meua parella
- Amb la parella
- En parella
- AMB LA PARELLA

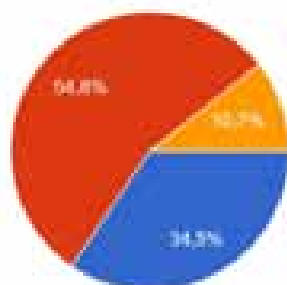
A 13 ▼

Si encara vius amb els pares, quin és el motiu de no emancipar-te?
 15 respostes



- Estic bé amb la situació actual
- Motius econòmics
- No tinc feina
- Estic estudiant
- Estic buscant pis
- No vinc amb els pares

Si estàs emancipat, a quina edat ho vas fer?
 84 respostes



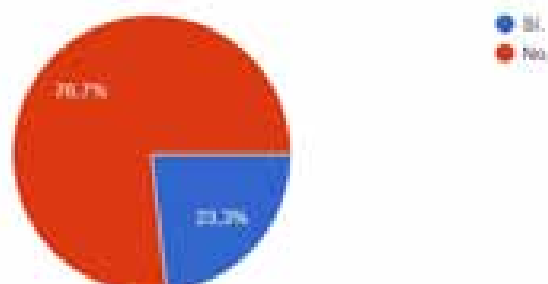
- Entre els 10 i els 18 anys
- Entre els 19 i els 25 anys
- Des de 26 cap endavant





Una altra dada a ressaltar respecte a l'habitatge és que el 76,7% del jovent enquestat afirma que no li ha resultat útil la borsa d'habitatge comarcal.

Tha resultat útil la borsa d'habitatge comarcal?
100 respostes



Les persones enquestades valoren que els preus dels habitatges, sobretot dels de lloguer son massa alt per la zona. Els principals aspectes que creuen que s'haurien de millorar son L'ampliació de l'oferta d'habitatge de compra i sobretot de lloguer (39), l'existència de preus més assequibles (33), un funcionament més +òptim de la borsa d'habitatge del Consell Comarcal (14), i més subvencions per al lloguer jove (5).

Algunes respostes obertes que s'han recollit son:

"El tema de l'habitatge a la comarca és un problema com el tema de lloguers de locals comercials, ja que o bé no están ben acondicionats o bé a preus elevats."

"Hi ha un gran problema per llogar pisos o habitatges a preus reonables a gent jove que treballa i viu permanentment a la comarca i sobretot a la Vall."

"Accés a la terra de cultiu. Borsa de terrenys i horts socials."





SALUT

A les persones joves enquestades se'ls ha preguntat sobre l'interès de diversos temes de salut. Les respostes per ordre d'interès "molt" i "bastant" son Benestar emocional (88), Esports (80), Primers auxilis (79), Sexualitats i Afectivitats (73), Trastorns alimentaris (56), Tabac (33), Alcohol (32), i drogues no legals (32).

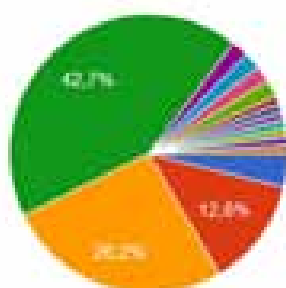
Quin interès et desgranen aquests temes?



Pel que fa a hàbits saludables, preguntant sobre la pràctica d'esport, un 12,6% respon que ho fa cada dia, un 42,7% ho 2-3 cops per setmana, mentre que un 26,2% ho fa 1 cop per setmana i 12,6% fa menys d'1 cop per setmana.

Amb quina freqüència practiques esport?

103 respostes



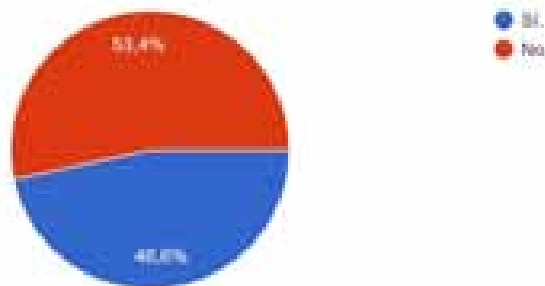
- Segona temporalitat
 - Gairebé cada dia
 - Cada dia...
 - 4 cops per setmana
 - 10h setmanals
 - 6 cops per setmana
 - Freqüent amb l'esport. Farem una altra competició estímet que escolguem al país...
- ▲ 32 T



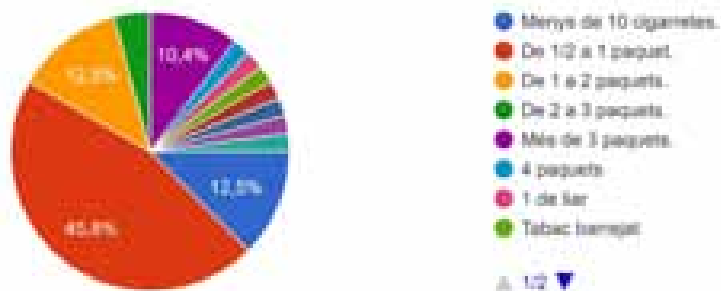


En relació als hàbits de consum de substàncies, s'ha consultat pel tabac, l'alcohol i altres. En quan al tabac, un mica menys de la meitat de les persones entrevistades son fumadores (46,6%). D'aquestes, un 45,8% consumeixen de 1/2 a 1 paquet a la setmana. Un 12,5% consumeixen menys de 10 cigarretes i un altre 12,5% consumeixen més de 3 paquets setmanals.

Fumes tabac?
 103 respostes



Quina quantitat setmanal?
 48 respostes



És una dada significativa que del jovent consultat, el 97,1% han consumit alguna vegada begudes alcohòliques. Això denota que l'alcohol és una droga socialment molt acceptada i econòmicament promocionada entre els i les joves.

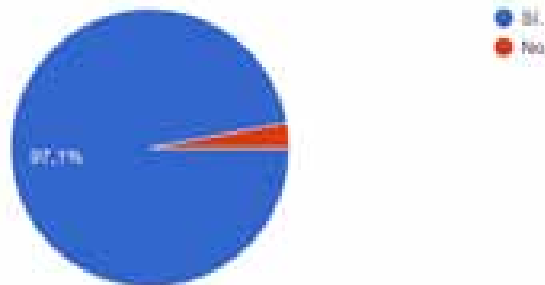
Davant la pregunta sobre l'edat en que vas consumir alcohol per primera vegada, el 84% ho han fet entre els 13 i els 16. Concretament: el 26% als 14 anys, el 22% als 15 anys, el 18% als 13 anys, un altre 18% als 16 anys i un 5% als 12 anys.





Has pres begudes alcohòliques?

103 respostes



A quina edat en vas pendre per primera vegada?

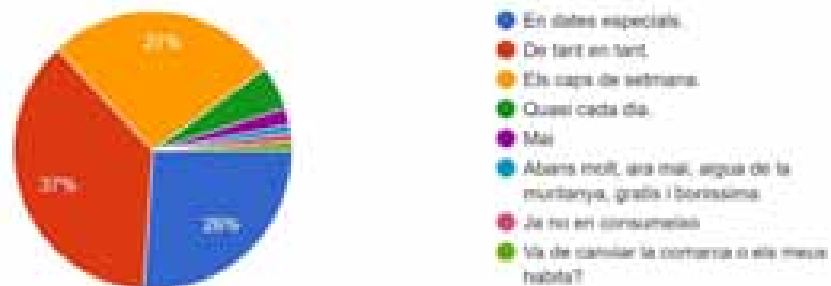
100 respostes



La freqüència de consum és bastant variable. La majoria (37%) ho fa de tant en tant, mentre que el 27% ho fa en dates especials i el 26%, els caps de setmana. En aquest sentit, veiem que el consum majoritari (53%) respon a franges i dates més socials.

Amb quina freqüència en consumeixes?

100 respostes





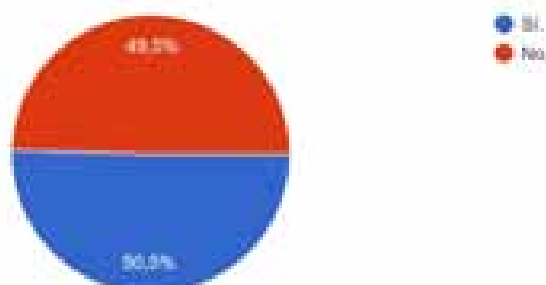
Si observem les respostes relacionades amb el consum d'altres drogues que no son l'alcohol ni el tabac, el 62,1% respon afirmativament. D'aquestes persones joves, 62 han respòs específicament quines han pres: marihuana (28), MDMA (14), bolets al·lucinògens (8), Cocaïna (5), Speed (5), LSD (4), Opi (2), Ketamina (2), Popper (2), Mescalina (1).

Si les classifiquem segons els efectes que provoquen en el sistema nerviós, trobem que n'hi ha amb efectes al·lucinògens (43), efectes depressors (32) i amb efectes estimulants (12), observant clarament la preferència pels primers esmentats.

Si fixem l'atenció en els recurs del Punt de Salut de l'Oficina Jove de l'Alta Ribagorça, de totes les persones joves enquestades, la meitat (50,5%) responen tenir-ne coneixença.

Coneixes el Punt de Salut de l'Oficina Jove de l'Alta Ribagorça?


103 respostes



Respecte a les pràctiques sexuals, un 97,1% han mantingut relacions sexuals amb penetració, mentre que un 2,95% no ho han fet. Les mesures o pràctiques utilitzades en els casos afirmatius, son l'ús del preservatiu masculí o femení (89%), Mètodes hormonals (32%), marxa enrere (22%) i cap tipus (13%).

Has mantingut relacions sexuals amb penetració?

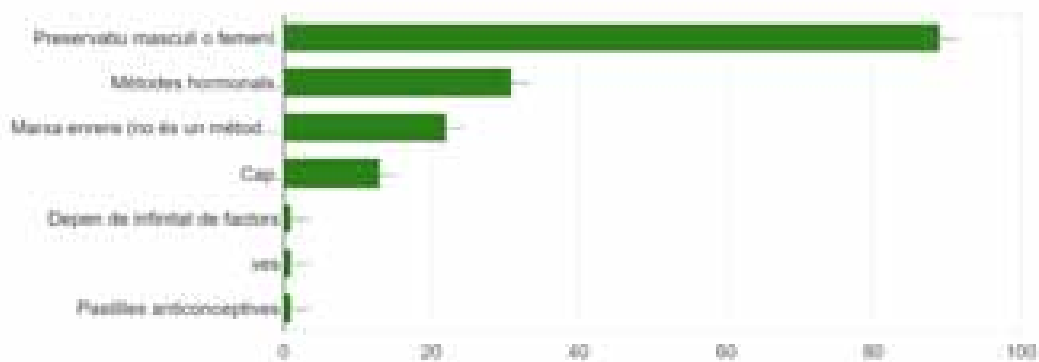
103 respostes





Quines mesures de protecció o pràctica vas utilitzar?

100 respostes



En la pregunta sobre “on cerquen la informació sobre sexualitat?”, 65 han respòs que sovint i/o sempre la consulten a les amstat, 56 a internet, 36 a casa, 33 a llibres o revistes, 19 a centres de salut, 11 la tv-radio, 11 a recursos per a joves i 7 al porno. Veiem així, que la pornografia està en última posició, i que 69 joves afirmen que mai cerquen informació en aquest canal.

On cerques informació sobre sexualitat?



Algunes respostes de les opinions obertes a ressaltar son:

“S’ha de formar als joves en tots els tipus de sexualitat, actualment tant diversa”

“La sexualitat es un tema que encara no está prou integrat a les nostres conversacions. encara tenim molts prejudicis sobre el crear un sexe saludable, informar del herotisme o la masturbació son encara en sectors molt reduïts. Aprenem molt del nostre cos quan el nostre plaer no depen del altre, si no de nosaltres mateixos.”

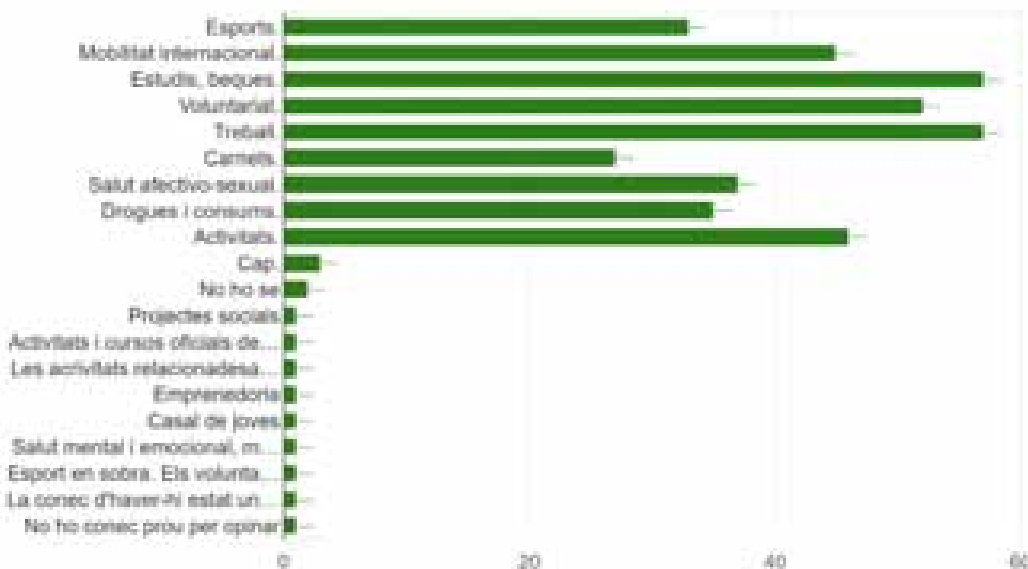




ACCÉS ALS RECURSOS

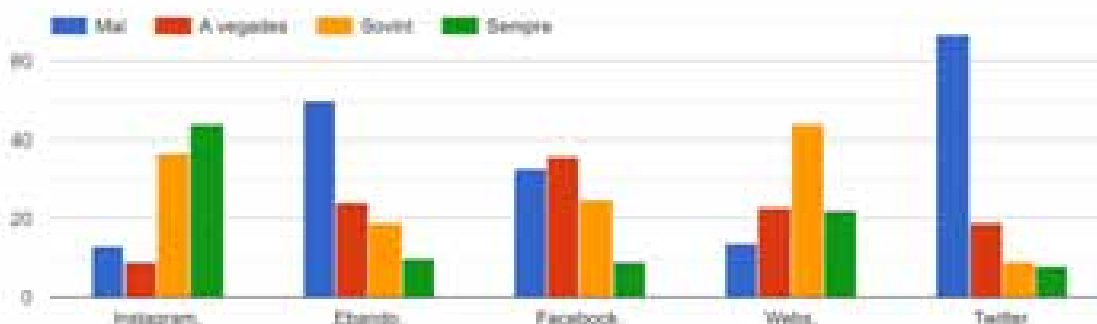
En aquest apartat hem consultat aspectes diversos com el transport i l'accessibilitat a la informació. De les persones joves enquestades, el 81,6% té coneixença del recurs de l'Oficina Jove. La informació que més es valora que s'ha de reforçar són les beques i els estudis (57), i el treball (57). Seguidament trobem el voluntariat (52), les activitats (46), la mobilitat internacional (45), la salut afectivo-sexual (37) i les drogues i consums (35).

Quina informació creus que s'hauria de reforçar?
 84 respostes



Els canals informatius generals més utilitzats "sempre i/o sovint" són l'instagram (81), les webs (66) i en menor mesura Facebook (34). Twitter (17) i e bando (29) són els menys emprats.

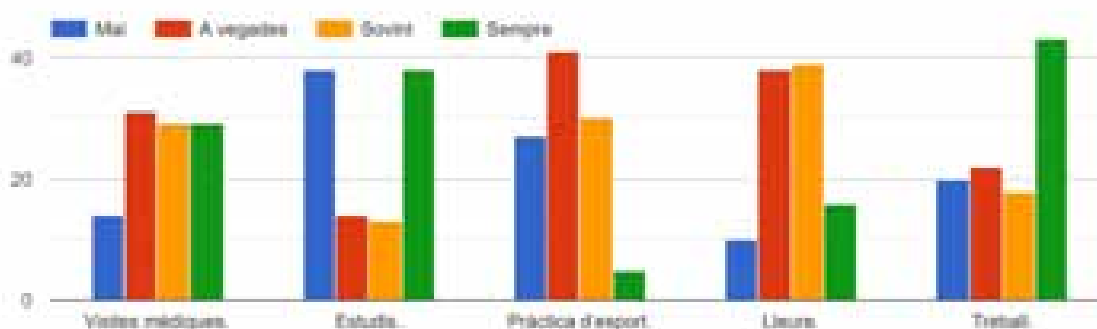
Quin canal informatiu utilitzes normalment?





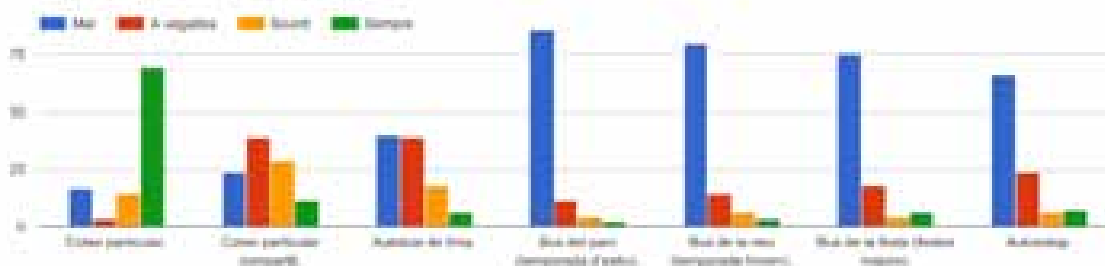
En quant als motius de desplaçament del municipi on es resideix, el més habitual marcat com a “sempre” és el treball (43), seguit dels estudis (38) i les visites mèdiques (29). En els menys freqüents marcats com a “mai” també hi ha els estudis (38) amb lo qual podem veure que hi ha un sector de població jove que encara estudis i la mobilitat esdevé un factor important i un altre sector, en el que ho és la feina. UN altre motiu de nul desplaçament (27) és la pràctica d’esport.

Quins són els motius pels quals t'has de desplaçar del teu municipi habitualment?



Dels transports utilitzats per aquests desplaçaments diaris i/o habituals, molt joves utilitzen el cotxe particular “sempre” (69). L’autobús de línia no s'utilitza “mai” (40) o “molt poques vegades” (39), i el Bus del Parc i el bus de la Neu han estat marcats com a “mai” per 86 i 80 persones respectivament.

Quin mitjà utilitzes per als desplaçaments?

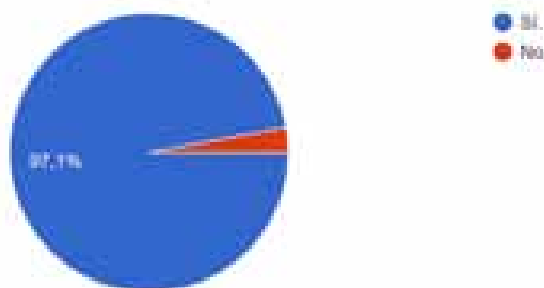




TERRITORI

Per acabar l'enquesta, se'ls ha preguntat sobre si els agrada viure en aquesta comarca o territori contigu, i el 91,1% han respòs que sí.

T'agrada viure aquí?
103 respostes



Quan es pregunta pels motius, molts/es joves responen que valoren la tranquil·litat, l'entorn natural i la qualitat de vida i el ritme que es porta. També perquè hi tenen la família i les arrels, o bé perquè els ha permès començar de nou lluny de la ciutat. Com a negatiu però, ressalten la manca de feina estable i especialitzada, els pocs serveis i la minsa activitat cultural per a joves.

Dels valors positius del territori la majoria de persones ressalten l'entorn natural i salvatge, la seguretat, la bellesa del paisatge i el patrimoni cultural i natural.

Les propostes més mencionades per millorar la qualitat de vida a la comarca son millorar les comunicacions, l'accés a l'habitatge i als serveis, més oferta d'activitats de lleure diürn i nocturn, més serveis de salut, i feina de més qualitat.

Algunes opinions a destacar son:

"Accès dels joves a treballs de qualitat (industrials, per exemple). És necessari que els joves puguin tornar amb una vida digna quan han marxat a estudiar. Els joves d'entre 18 i 35 anys actualment residèixen fora perquè no han tingut quasi opcions de tornar al municipi."





“Cambia el lloc de la central hidroelèctrica. Embellir els carrers del Pont de Suert, donar-li vida i alegria. Crea més propostes artístiques per unir la gent del poble. Obrir espais i locals tancats per oferir espais als joves sense molts recursos econòmics on poder començar a treballar en els projectes que volen emprendre”

“Més comarca, accions concretes coordinades entre tots. Em fa la sensació que es fan moltes coses pero cada un per la seva banda.”

“No entenc perquè des del consell comarcal, ajuntaments no hi ha un Banc de terres/ cases de pagès, per la gent que volem viure de manera diferent i no ens conformem a passar la resta dels nostres dies en un pis.”





PLA COMARCAL DE JOVENTUT 2009-2012

Servei Comarcal de Joventut
ALTA RIBAGORÇA